

## Regenbrause für Deckenanbindung mit Licht 300 x 240 mm - Schwarz matt

MEM

28 042 980



Passt zu: MEM, LULU, CL.1, IMO, CYO

- Regenbrause 300 x 240 mm
- PURE RAIN, Durchfluss max. 12 l/min (bei 3 Bar)
- PURIFY RAIN, Durchfluss max. 6 l/min (bei 3 Bar)
- Deckenabstand Unterkante Brause 40 mm
- mit Antikalk-System
- zentraler LED Spot 3000 K
- Bauseits vorzusehen: Lichtschalter
- Zur gleichzeitigen Ansteuerung der Strahlarten empfehlen wir das xTool Thermostatmodul
- Nicht zur Verwendung im Dampfbad geeignet.

**Enthält Leuchtmittel der Energieeffizienzklasse F**

**Passt zu MEM, CL.1, IMO, CYO**

Enthält Leuchtmittel der Energieeffizienzklasse F

Passt zu MEM, CL.1, IMO, CYO

	Schwarz matt	28 042 980-33
	Chrom	28 042 980-00
	Platin gebürstet	28 042 980-06
	Platin	28 042 980-08
	Dark Chrome	28 042 980-19
	Light Gold gebürstet	28 042 980-27
	Messing gebürstet (23kt Gold)	28 042 980-28
	Champagne gebürstet (22kt Gold)	28 042 980-46
	Champagne (22kt Gold)	28 042 980-47
	Chrom gebürstet	28 042 980-93
	Dark Platinum gebürstet	28 042 980-99

### Benötigtes Zubehör

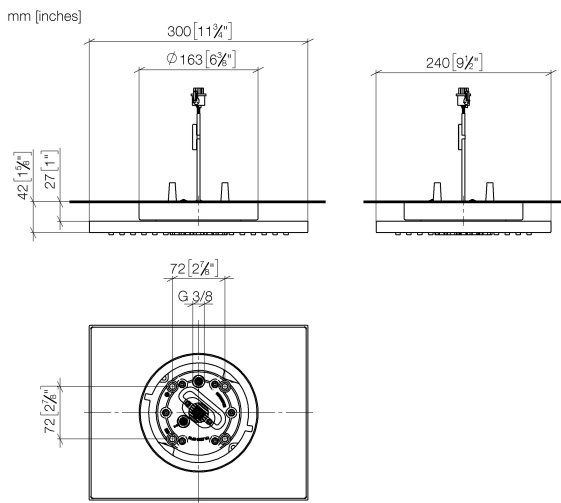


#### UP-Deckeneinbaukasten für Deckenanbindung mit Licht -

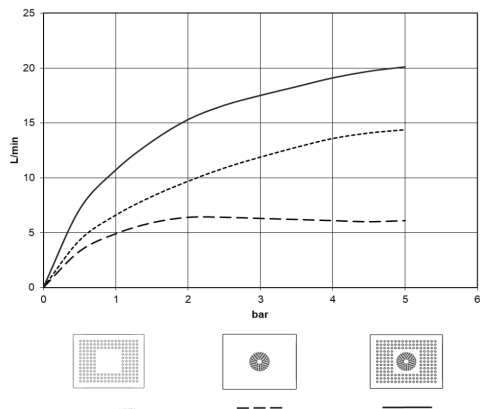
35 042 970 90

- Min. Einbautiefe 90 mm
- Max. Einbautiefe 115 mm
- 2x Anschluss IG 1/2"
- Input 100-240V AC 50-60Hz
- Bausatz-Vormontage
- Output 350 mA SELV / Class II
- Bauseits vorzusehen: Lichtschalter

28 042 980



### Durchflussdiagramm



### Codes & Standards

DIN 4109

ISO 3822

Ü-Zeichen



## Regenbrause für Deckenanbindung mit Licht 300 x 240 mm - Schwarz matt

---

MEM

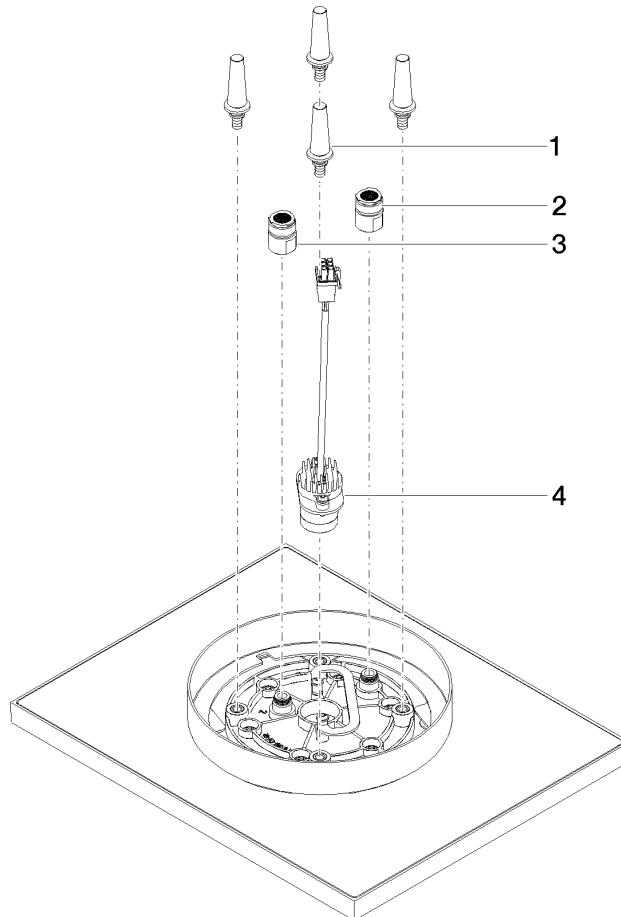
28 042 980

Zertifikate

---

LGA\_38

**Produktversion von 5/1/2022**





## Regenbrause für Deckenanbindung mit Licht 300 x 240 mm - Schwarz matt

MEM

28 042 980

### Ersatzteilstückliste

#### Produktversion von 5/1/2022

Nr.	Artikelnummer	Benennung	Verbaumenge	Lieferzeit
	90 17 20 263 00 90	Befestigungssatz -	4	2