

Regenbrause für Deckenanbindung mit Licht 300 x 240 mm - Dark Chrome

MEM

28 042 980



- Regenbrause 300 x 240 mm
- PURE RAIN, Durchfluss max. 12 l/min (bei 3 Bar)
- PURIFY RAIN, Durchfluss max. 6 l/min (bei 3 Bar)
- Deckenabstand Unterkante Brause 40 mm
- mit Antikalk-System
- zentraler LED Spot 3000 K
- Bauseits vorzusehen: Lichtschalter
- Zur gleichzeitigen Ansteuerung der Strahlarten empfehlen wir das xTool Thermostatmodul
- Nicht zur Verwendung im Dampfbad geeignet.

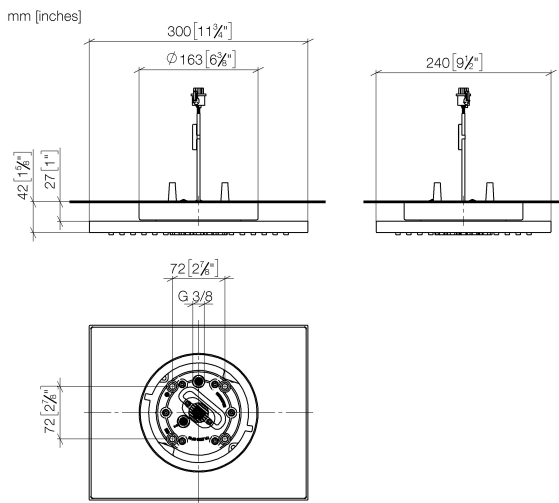
Passt zu: MEM, LULU, CL.1, IMO, CYO

Enthält Leuchtmittel der Energieeffizienzklasse F

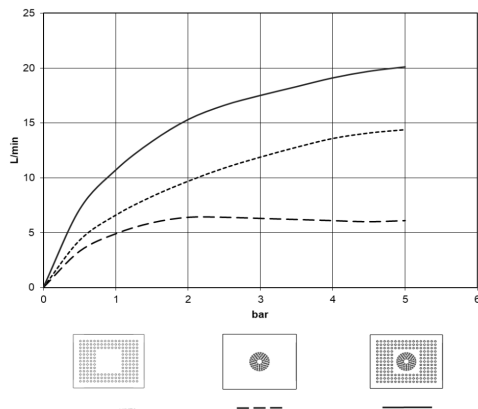
Passt zu MEM, CL.1, IMO, CYO

	Dark Chrome	28 042 980-19
	Chrom	28 042 980-00
	Platin gebürstet	28 042 980-06
	Platin	28 042 980-08
	Light Gold gebürstet	28 042 980-27
	Messing gebürstet (23kt Gold)	28 042 980-28
	Schwarz matt	28 042 980-33
	Champagne gebürstet (22kt Gold)	28 042 980-46
	Champagne (22kt Gold)	28 042 980-47
	Chrom gebürstet	28 042 980-93
	Dark Platinum gebürstet	28 042 980-99

28 042 980



Durchflussdiagramm



Codes & Standards

DIN 4109

ISO 3822

Ü-Zeichen



Regenbrause für Deckenanbindung mit Licht 300 x 240 mm - Dark Chrome

MEM

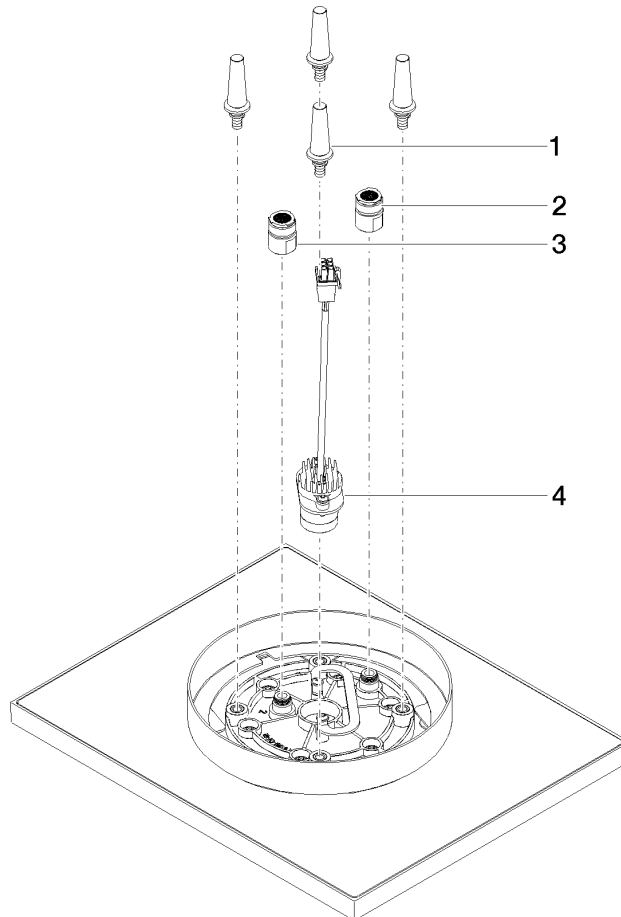
28 042 980

Zertifikate

LGA_38

Produktversion von 5/1/2022

Ersatzteile für die
anderen
Oberflächenvarianten
finden Sie hier:
Chrom





Regenbrause für Deckenanbindung mit Licht 300 x 240 mm - Dark Chrome

MEM

28 042 980

Ersatzteilstückliste

Produktversion von 5/1/2022

Nr.	Artikelnummer	Benennung	Verbaumenge	Lieferzeit
	90 17 20 263 00 90	Befestigungssatz -	4	2