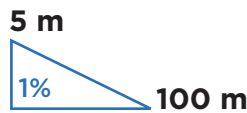


# Saniaccess 1-2-3



Saniaccess 3  
Saniaccess 2  
Saniaccess 1



## PRODUCTVOORDELEN


- 3 modellen voor alle behoeften één WC of een volledige badkamer (er kan geen bad aan de Saniaccess gekoppeld worden)
- Gemakkelijk onderhoud met dubbele toegang tot het product
- Ideaal voor huurpanden

## AANSLUITINGEN

← Afvoerdiameter ext: 22/28/32 mm

- Directe toegang tot de korf in geval van verstopping door verkeerd gebruik
- Directe toegang tot het elektrische gedeelte ter vervanging van onderdelen

→ Diameter inlaten ext: 40, 100 mm



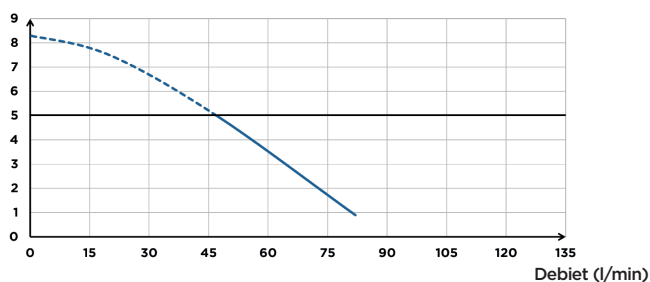
## INHOUD VERPAKKING

Terugslagklep, aansluitingen, actief koolstoffilter inbegrepen om geuren te neutraliseren

## POMPCURVE

Opvoerhoogte (m)

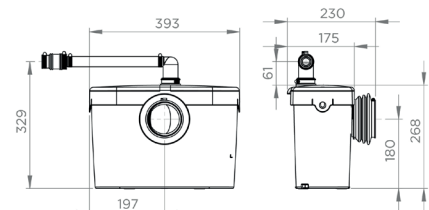
Max. aanbevolen hoogte: 5 m



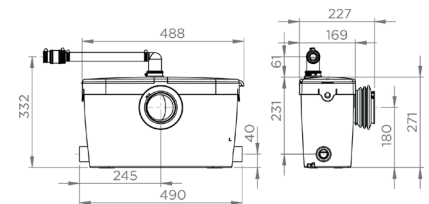
## TECHNISCHE SPECIFICATIES

Aantal inlaten	1	3	4
Diameter inlaten ext	40, 100 mm		
Afvoerdiameter ext	22/28/32 mm		
Min. hoogte douchebak	15 cm enkel bij de Saniaccess 3		
T° max. van inkomend water	35°C		
Spanning - Frequentie	220-240 V - 50-60 Hz		
Motorverbruik	400 W		
Beschermingsgraad (IP)	IP44		
Elektrische klasse	I		
Geluidsniveau	46 dB(A)		
<b>Identificatie en logistiek</b>			
Brutogewicht	7 kg		
EAN-code	3308815013169	3308815013176	3308815013183
Artikel nr.	SANIACCESS1	SANIACCESS2	SANIACCESS3

Saniaccess 1 en 2



Saniaccess 3



Afmetingen (mm)