



33 871 790



- Ausladung 219 mm
  - schwenkbarer Auslauf 360°
  - luftangereicherter Strahl und Brausestrahl
  - Armaturenhöhe 337 mm
  - Höhe bis Luftsprudler 292 mm
  - Bohrungsdurchmesser 35 mm
  - 2x US Druckschlauch 3/8"
  - gewebeumflichtener Brauseschlauch 1500 mm
  - Durchfluss max. 8 l/min bei 3 bar Fließdruck
  - bleifrei
  - Dieses Produkt leistet einen Beitrag zur Erfüllung der Vorgaben von nachhaltigen Gebäudezertifizierungen, z.B. LEED®, BREEAM®, DGNB
- Eigensicher gegen Rückfließen.

	Champagne (22kt Gold)	33 871 790-47
	Chrom	33 871 790-00
	Platin gebürstet	33 871 790-06
	Platin	33 871 790-08
	Dark Chrome	33 871 790-19
	Messing gebürstet (23kt Gold)	33 871 790-28
	Champagne gebürstet (22kt Gold)	33 871 790-46
	Chrom gebürstet (Edelstahl-Look)	33 871 790-93
	Dark Platinum gebürstet	33 871 790-99

**Empfohlenes Zubehör**

**Spender ohne Rosette - Champagne (22kt Gold)**

82 424 970-47



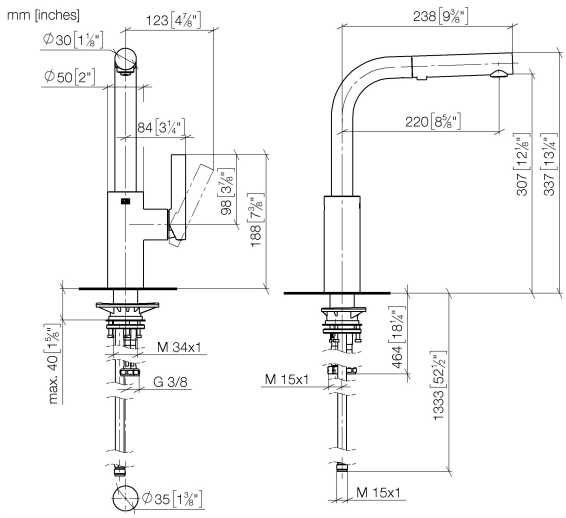
**Empfohlenes Zubehör**

**Exzenterbetätigung mit Drehknopf - Champagne (22kt Gold)**

10 712 970-47



33 871 790



**Durchflussdiagramm**





## ELIO Einhebelmischer Pull-out mit Brausefunktion - Champagne (22kt Gold)

---

ELIO

33 871 790



33 871 790

## Ersatzteilstückliste