

Siège de douche amovible

Grand Confort

Réf. 510300

Siège de douche à accrocher






DESCRIPTION

Siège de douche amovible Grand Confort - Réf. 510300


Siège de douche amovible à suspendre.
 Siège de douche pour handicapé, personne à mobilité réduite (PMR).
 Siège et dossier Grand Confort HR.
 Modèle large.
 Siège de douche à accrocher sur barre de maintien Ø 32 (voir réf. 5481P, 5120P2 et 50505P2).
 Traitement antibactérien de l'assise et du dossier : protection optimale contre le développement bactérien et les moisissures.
 Amovible : limite le nombre de sièges dans un établissement en permettant leur installation uniquement si nécessaire. Exemple : hôtel ou hôpital recevant temporairement une personne à mobilité réduite.
 Adapté à un usage intensif en collectivité ou milieu hospitalier.
 Assise pleine déclipable réalisée en polymère haute résistance.
 Surface uniforme, non poreuse facilitant l'entretien et l'hygiène.
 Bonne résistance aux produits chimiques et de nettoyage.
 Traitement anti-UV.
 Agréable et chaud au toucher.
 Structure en tube inox 304 bactériostatique Ø 32.
 Structure inox poli brillant UltraPolish.
 Vérins réglables garantissant une bonne horizontalité de l'assise.
 Rosaces d'appui larges assurant la protection du mur.
 Dimensions : 590 x 420 x 510 mm.
 Testé à plus de 200 kg : maximum utilisateur recommandé : 135 kg.
 Siège de douche amovible garanti 10 ans. Marqué CE.

AVANTAGES

-  Traitement antibactérien
-  Amovible : limite le nombre de sièges en ERP
-  Confort : assise large et ergonomique
-  Testé à plus de 200 kg

CARACTÉRISTIQUES TECHNIQUES

Siège de douche amovible Grand Confort - Réf. 510300

Hauteur	510 mm
Profondeur	590 mm
Largeur	420 mm
Finition	Inox poli brillant UltraPolish
Normes	
Garantie	