






36 200 705

- Drehumstellung
- Rosette 60 x 60 mm

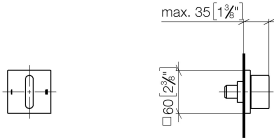
Passt zu CL.1



	Champagne (22kt Gold)	36 200 705-47
	Chrom	36 200 705-00
	Platin gebürstet	36 200 705-06
	Dark Chrome	36 200 705-19
	Champagne gebürstet (22kt Gold)	36 200 705-46
	Dark Platinum gebürstet	36 200 705-99

36 200 705

mm [inches]



Durchflussdiagramm



Codes & Standards

DIN 4109

ISO 3822

Scottish Water
Byelaws

UK Water Supply
Regulations

Ü-Zeichen



CL.1 UP-Zweiwege-Umstellung - Champagne (22kt Gold)

CL.1

36 200 705

Zertifikate

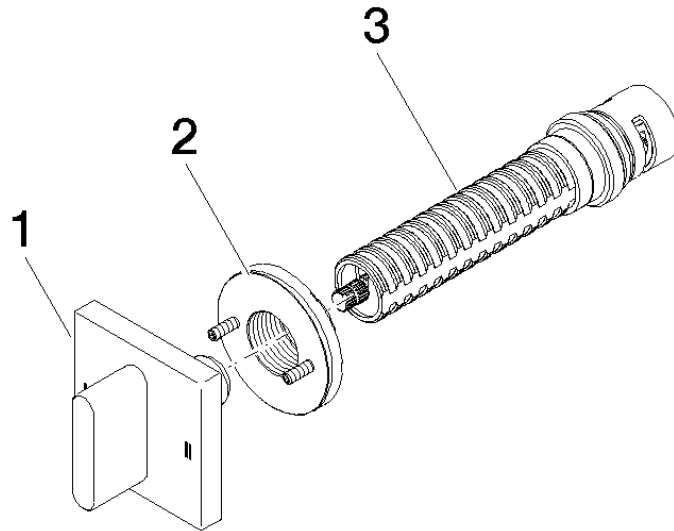
WRAS_2307

LGA_38

36 200 705

Produktversion ab 4/1/2022

Ersatzteile für die
anderen
Oberflächenvarianten
finden Sie hier:
Chrom





CL.1 UP-Zweiwege-Umstellung - Champagne (22kt Gold)

CL.1

36 200 705

Ersatzteilstückliste

Produktversion ab 4/1/2022

Nr.	Artikelnummer	Benennung	Verbaumenge	Lieferzeit
	90 20 70 051 08-47	Griff - Champagne (22kt Gold)	3	30