

OL WL 100 OP 900 830 WH

Artikelnummer	GTIN
EL10710704	4015120710704



Productbeschrijving

- LED-armatuur
- Design lamp van onder druk gegoten aluminium en kunststof
- Nominaal vermogen P: 9,5 W, lichtkleur ca. 3000 K warm wit

Technische gegevens

ALGEMEEN

Apparaatcategorie	Wandarmatuur
Productinformatie	Intens zonlicht gedurende een langere periode kan de kleurschakering veranderen.
Op afstand te bedienen	-
Conformiteit	CE, EAC, RoHS, AEEA
Garantie	3 jaar

BEVESTIGING

Montagevariant	Opbouw
Montageplaats	Wand
Type aansluiting	Schroefklem
Aansluitbare kabeldiameter	1,5 - 2,5 mm ²
Aantal contacten	3

BEHUIZING

Afmetingen	Lengte 205 mm x Breedte 104 mm x Hoogte 143 mm
Gewicht	542 g
Materiaal	Aluminium en UV-gestabiliseerde kunststof
Beschermingsgraad	IP55
Toegestane omgevingstemperatuur	-25 °C...+50 °C
Kleur	wit, overeenkomstig RAL 9016
Gloeidraadtest volgens IEC 60695-2-10	650 °C

ELEKTRISCHE UITVOERING

Besturingssysteem	ON/OFF
Beschermingsklasse	II
Nom. spanning	230 V ~ / 50 Hz
Inschakelstroom	4,7 A / 33 μs
Lekstroom	0,01 mA

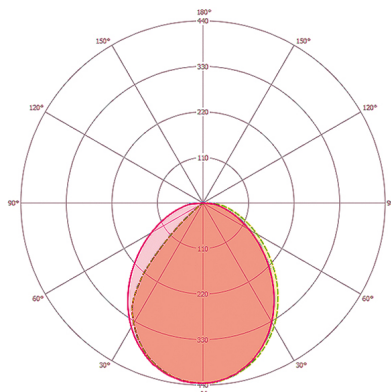
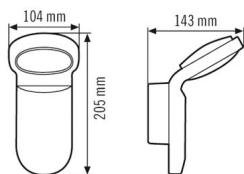
VERLICHTING

Diffusor	opaal
Lichtuittrekking	direct
Stralingshoek	90 °
Flikkerfactor	<10 %
Nominaal vermogen P	9,5 W
Lichtstroom - min	850 lm
Lichtstroom - max	850 lm
Lichtopbrengst - max	89 lm/w
Kleurtemperatuur	3000 K
Kleurweergave-index Ra	> 80
Kleurtolerantie	4 SDCM
Levensduur L70B10 bij 25 °C	80000 h
Levensduur L70B50 bij 25 °C	100000 h
Levensduur L80B10 bij 25 °C	50000 h
Levensduur L80B50 bij 25 °C	65000 h
Levensduur L90B10 bij 25 °C	25000 h
Levensduur L90B50 bij 25 °C	30000 h

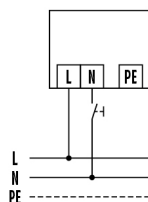
OL WL 100 OP 900 830 WH

Artikelnummer **GTIN**
 EL10710704 4015120710704

Maattekening

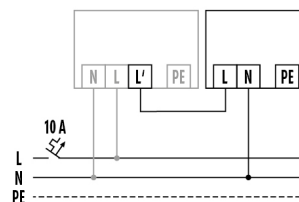


Schakelschema



Standardschema met aan/uit-schakelaar

Schakelschema



Aansturing door Automatic-armaturen bijv. AOL 100 of AOL 200

Gedetailleerde productbeschrijving

- Designarmatuur van spuitgietaluminium
- Nominaal vermogen P: 9,5 W, lichtkleur 3000 K warmwit
- Enkelhandige steekvoetmontage
- Verdekte aansluitsokkel met grote bedradingsruimte
- Membraan-kabelinvoer voor snelle en gemakkelijke montage
- Meegeleverde insteekklems voor het doortrekken van de randaarde