

ALMA WCL 300 OP 1600 830 IP65

Artikelnummer	GTIN
EO10850318	4015120850318

Productbeschrijving

- Ronde LED-armatuur
- 16 W lichtkleur ca. 3000 K warmwit
- Met verhoogde beschermingsgraad (IP65)



Technische gegevens

ALGEMEEN

Apparaatcategorie	Wand- en plafondarmatuur
Op afstand te bedienen	-
Conformiteit	CE, EAC, RoHS, AEEA
Garantie	5 jaar

BEVESTIGING

Montagevariant	Opbouw
Montageplaats	Plafond / wand
Type aansluiting	Insteekklem
Aansluitbare kabeldiameter	1,5 - 2,5 mm ²
Aantal contacten	3

BEHUIZING

Afmetingen	Hoogte 87 mm, Ø 300 mm
Gewicht	1012 g
Materiaal	UV-gestabiliseerd polycarbonaat
Beschermingsgraad	IP65
Toegestane omgevingstemperatuur	0 °C...+40 °C
Slagvastheid	IK10
Kleur	wit, overeenkomstig RAL 9003

ELEKTRISCHE UITVOERING

Besturingssysteem	ON/OFF
Beschermingsklasse	II
Nom. spanning	220 - 240 V ~ / 50 - 60 Hz
Inschakelstroom	10,3 A / 132 μs
Stroomopname	300 mA

VERLICHTING

Diffusor	opaal
Lichtuittrekking	direct
Stralingshoek	115 °
Unified Glare Rating	≤ 22
Flikkerfactor	< 3 %
Nominaal vermogen P	15,5 W
Lichtstroom - min	1600 lm
Lichtstroom - max	1600 lm
Lichtopbrengst - max	103 lm/w
Kleurtemperatuur	3100 K
Kleurweergave-index Ra	> 80
Kleurtolerantie	4 SDCM

ALMA WCL 300 OP 1600 830 IP65

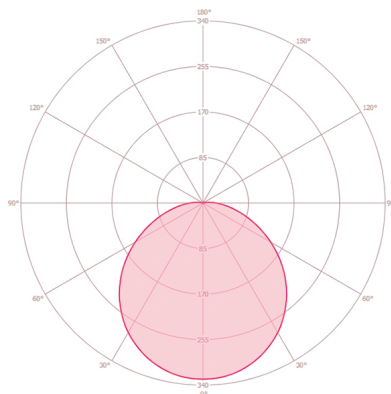
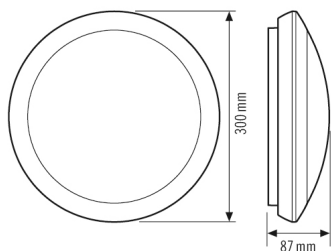
Artikelnummer

EO10850318

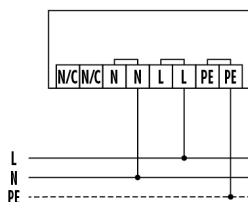
GTIN

4015120850318

Maattekening



Schakelschema



Standaardschema

Gedetailleerde productbeschrijving

- Ronde LED-armatuur
- 16 W, lichtkleur 3000 K warmwit
- Met verhoogde beschermingsgraad (IP65)
- Hoge lichtopbrengst 100 lm/W
- Eenvoudige bekabeling via insteekklem
- Snelle installatie dankzij doorbedrading