

ELLEN WCL 300 OP 1600 840 IP20

Artikelnummer

EO10850073

GTIN

4015120850073

Productbeschrijving

- Ronde LED-armatuur
- 12 W lichtkleur ca. 4000 K warmwit
- Nuldoorgangsschakeling voor relaisparend schakelen



Technische gegevens

ALGEMEEN

Apparaatcategorie	Wand- en plafondarmatuur
Leveringsomvang	2x deuken, 2x schroeven
Op afstand te bedienen	-
Conformiteit	CE, EAC, RoHS, AEEA
Garantie	3 jaar

BEVESTIGING

Montagevariant	Opbouw
Montageplaats	Plafond / wand
Type aansluiting	Insteekkleem
Aansluitbare kabeldiameter	1,5 - 2,5 mm ²
Aantal contacten	3

BEHUIZING

Afmetingen	Hoogte 95 mm, Ø 300 mm
Gewicht	663 g
Materiaal	staal
Beschermingsgraad	IP20
Toegestane omgevingstemperatuur	0 °C...+50 °C
Slagvastheid	IK07
Kleur	wit
Gloeidraadtest volgens IEC 60695-2-10	650 °C

ELEKTRISCHE UITVOERING

Besturingssysteem	ON/OFF
-------------------	--------

Beschermingsklasse	I
Nom. spanning	220 - 240 V ~ / 50 - 60 Hz
Inschakelstroom	10,6 A / 123 µs
Stand-byverbruik	0 W

VERLICHTING

Diffusor	opaal
Lichtuittreding	direct
Stralingshoek	120 °
Unified Glare Rating	≤ 22
Flikkerfactor	< 3 %
Nominaal vermogen P	11 W
Lichtstroom - min	1550 lm
Lichtstroom - max	1550 lm
Lichtopbrengst - max	140 lm/w
Kleurtemperatuur	4000 K
Kleurweergave-index Ra	> 80
Kleurtolerantie	1 SDCM
Color Quality Scale	> 80
Levensduur L70B10 bij 25 °C	90000 h
Levensduur L70B50 bij 25 °C	95000 h
Levensduur L80B10 bij 25 °C	60000 h
Levensduur L80B50 bij 25 °C	60000 h
Levensduur L90B10 bij 25 °C	30000 h
Levensduur L90B50 bij 25 °C	30000 h
Fotobiologische veiligheid	RG0

ELLEN WCL 300 OP 1600 840 IP20

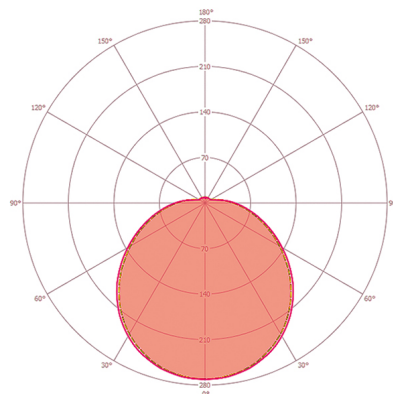
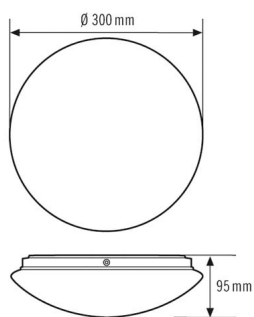
Artikelnummer

EO10850073

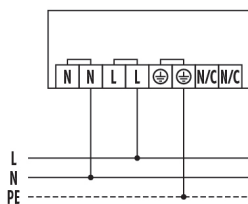
GTIN

4015120850073

Maattekening



Schakelschema



Standaardschema

Gedetailleerde productbeschrijving

- Ronde LED-armatuur
- 12 W, lichtkleur 4000 K neutraalwit
- Nuldoorgangschakeling voor relaisparend schakelen
- Hoge lichtopbrengst 100 lm/W
- Eenvoudige bekabeling via insteekklem
- Snelle installatie dankzij doorbedrading