

Serie 12
Tijdschakelklokken



NEW

Nu
programmeerbaar
met
Apple iPhones



Elektronische tijdschakelklok met dag- en weekprogramma Type 12.51 Astronomische/elektronische tijdschakelklok Type 12.81

Een tijdschakelklok was nog nooit zo eenvoudig - programmering met behulp van uw smartphone.
Met NFC- technologie en de Finder NFC Toolbox app.

- Twee programmeermodes: "Smart" mode via smartphone met NFC-chip met behulp van de Finder NFC Toolbox app en "Classic" mode met de joystick
- Voedingsspanning: 110...230 V AC/DC
- 1 wisselcontact 16 A 250 V AC
- Interne, aan de voorkant eenvoudig verwisselbare batterij
- Automatische zomer-/wintertijdschakeling
- Breed display met achtergrondverlichting

EG-richtlijn/keurmerken (Details op aanvraag)





Elektronische tijdschakelklok met dag- en weekprogramma
Type 12.51

Programmeren is eenvoudig en intuïtief.

- Kortste schakeltijd is 30 minuten

Geschikt voor vele toepassingen zoals verwarming, verlichting en irrigatie...



Astronomische/elektronische tijdschakelklok
Type 12.81

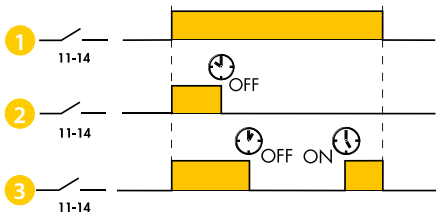
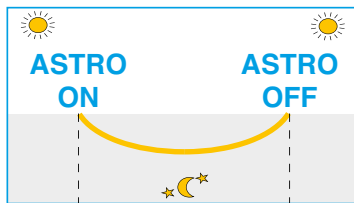
- Astro-programma: Bepaling van de zonsopgangen ondergang tijden door de datum, de tijd ende plaatscoördinaten
- Extra AAN- en UIT-tijd binnen de astro AAN-tijd instelbaar
- Makkelijk instelbare plaatscoördinaten d.m.v.postcodes of d.m.v. lengte- en breedtegraad

Funcatiebeschrijving Type 12.81

De 12.81 is op drie manieren in te stellen:

- 1** Aan- en uitschakelen d.m.v. de astro AAN- en UIT-tijden. Deze tijden variëren voor elke dag.
Opmerking: Bij gebruik van de offset functie gelden deze verschuivingen in de astrotijd voor alle dagen
- 2** Inschakelen d.m.v. de astro AAN-tijd en uitschakelen door een ingestelde tijd ⌚_{OFF}
Opmerking: Deze ingestelde tijd geldt voor elke dag.
- 3** Inschakelen d.m.v. Astro AAN-tijd, uitschakelen door een ingestelde tijd ⌚_{OFF}, dan inschakelen door een ingestelde tijd ⌚_{ON} en dan uitschakelen door een astro-UIT-tijd. Opmerking: Als de ingestelde AAN-tijd in de zomertijd later valt dan de astro-UIT-tijd zal deze genegeerd worden*.

* In de zomertijd kan het gebeuren dat de tijdgestuurde AAN-tijd na de astro-UIT-tijd valt. In dit geval heeft de astro-UIT-tijd voorrang en wordt de tijdgestuurde AAN-tijd genegeerd.



Twee programmeermodes

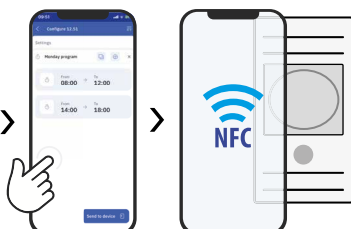
"Smart"

mode via smartphone met NFC-chip met behulp van de App Finder Toolbox



"Classic"

mode met de joystick



Finder Toolbox voor programmering

Nadat de App Finder Toolbox is gedownload en geïnstalleerd, kunt u een bestaand schakelprogramma uitlezen, of uw schakelklok programmeren met een maximum aan flexibiliteit, de kleinste wijzigingen doorvoeren en het schakelprogramma direct op uw smartphone opslaan. U hoeft de smartphone alleen maar tegen de schakelklok te houden om de gegevens over te brengen. Het verwijderen van een programma doet u door uw vinger een aantal seconden op een opgeslagen programma te houden. Er verschijnt dan een pop-up met de optie verwijderen.