


**Regenbrause mit Deckenanbindung FlowReduce 300 x 240 mm - Bronze
gebürstet (PVD)**

SERIENSPEZIFISC
,,

28 770 980 Produktversion ab 01.11.2025



- Regenbrause 300 x 240 mm
- Material Regenbrause: Kunststoff
- PURE RAIN, Durchfluss max. 6,8 l/min (bei 3 Bar)
- Funktion ab: 6 l/min
- mit Leerlauf-Funktion
- mit Antikalk-System

Technische Daten:

- Rosette 60 x 60 mm
- Anschluss 1/2"

Hinweise:

- Dieses Produkt leistet einen Beitrag zur Erfüllung der Vorgaben von nachhaltigen Gebäudezertifizierungen, z.B. LEED®, BREEAM®, DGNB

	Bronze gebürstet (PVD)	28 770 980-42
	Chrom	28 770 980-00
	Platin gebürstet	28 770 980-06
	Dark Chrome	28 770 980-19
	Light Gold gebürstet (PVD)	28 770 980-27
	Schwarz matt	28 770 980-33
	Gold gebürstet (PVD)	28 770 980-37
	Chrom gebürstet	28 770 980-93
	Dark Platin gebürstet	28 770 980-99

Empfohlenes Zubehör

UP-Wandwinkel -

35 085 970 90

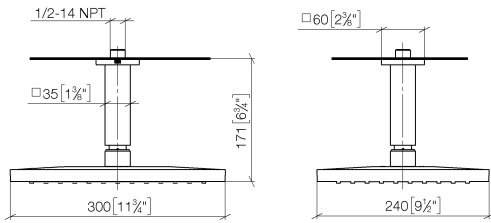
- Min. Einbautiefe 90 mm
- Max. Einbautiefe 163 mm

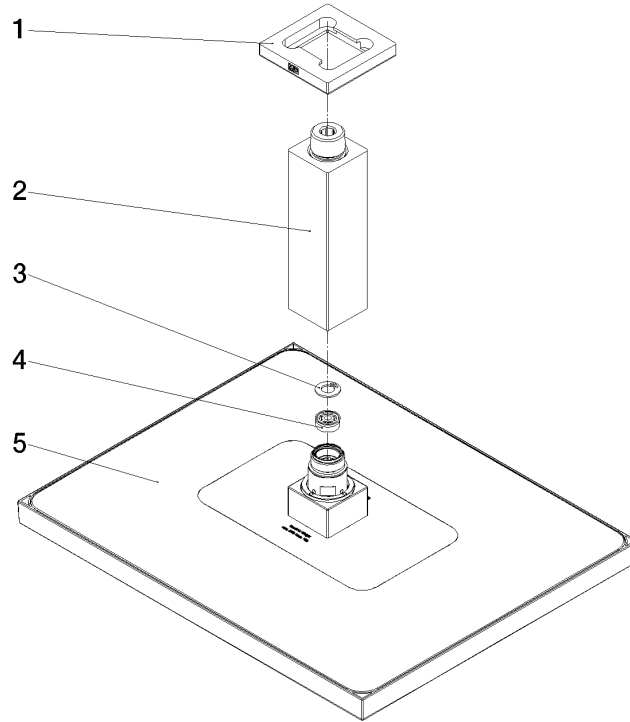


**Regenbrause mit Deckenanbindung FlowReduce 300 x 240 mm - Bronze
gebürstet (PVD)**

SERIENSPEZIFISC
,,

28 770 980 Produktversion ab 01.11.2025
mm [inches]





Ersatzteilstückliste

Nr.	Artikelnummer	Benennung	Verbaumenge	Lieferzeit
4	09 23 01 165 90	Durchflussbegrenzer hellblau 7 l/min. -	1,00	2
1	09 27 98 017-42	Rosette für Regenbrause Decke 60 x 9 x 60 mm - Bronze gebürstet (PVD)	1,00	60
3	09 16 01 014 90	Ring Sicherungsring Ø 15 x 1 mm -	1,00	2
5	90 12 05 125 00-42	Regenbrause Anbindung eckig 1,75 gpm 300 x 240 mm - Bronze gebürstet (PVD)	1,00	60
2	90 11 10 092 00-42	Anschluss vertikal für Brausen Deckenanbindung 35 x 35 x 135 mm - Bronze gebürstet (PVD)	1,00	20