


**PRO**

Receveur de douche, rectangulaire,  
évacuation centrée sur le côté du receveur



COULEUR ET FINITION

■ 186 Beige mat

OPTIONS

000 - Modèle standard

Commodity Code/Import Code Number for  
Foreign Trad : 39221000

Forme : Rectangulaire

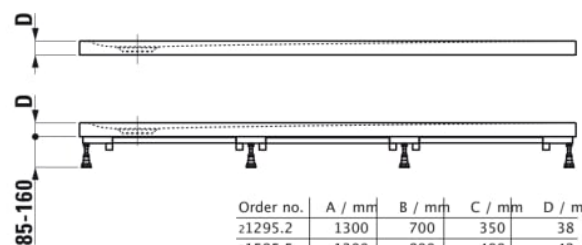
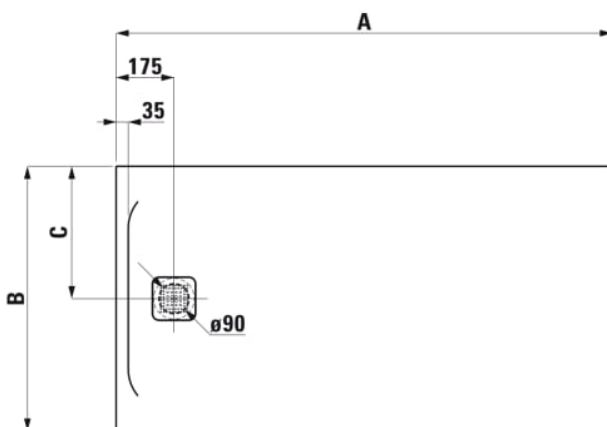
Matériau : Marbond

Poids net / kg : 69

Profondeur : Extra plat

Type d'installation : D'angle, Encastré /  
Niche

DESSINS TECHNIQUES



| Order no. | A / mm | B / mm | C / mm | D / mm |
|-----------|--------|--------|--------|--------|
| 21295.2   | 1300   | 700    | 350    | 38     |
| 21595.5   | 1300   | 800    | 400    | 42     |
| 21595.8   | 1300   | 900    | 450    | 42     |
| 21295.3   | 1400   | 700    | 350    | 38     |
| 21295.6   | 1400   | 800    | 400    | 42     |
| 21295.7   | 1400   | 900    | 450    | 42     |
| 21295.9   | 1500   | 700    | 350    | 42     |
| 21395.1   | 1500   | 800    | 400    | 42     |
| 21395.2   | 1500   | 900    | 450    | 42     |
| 21395.4   | 1600   | 700    | 350    | 42     |
| 21395.5   | 1600   | 750    | 375    | 42     |
| 21395.8   | 1600   | 800    | 400    | 42     |
| 21395.9   | 1600   | 900    | 450    | 42     |

## COMPATIBLE AVEC



Laufen Pro Cache Vidage  
Pr Receveur

**H291950...0001**



Cache Vidage Pr  
Receveur Pro

**H291951...0001**



Cache Vidage Pr  
Receveur Pro

**H291952...0001**



Cadre d'installation pour  
receveur Laufen Pro en  
Marbond

**H295709...0001**



INEOLINK, Cadre de  
montage flexible pour  
receveur

**H2957270000001**



Bonde pour receveur, DN  
50, vidage 90mm

**H295127...0001**




Ruban isolant phonique 1  
rouleau, 3,30 m

**H2955510000001**

Cornière d'étanchéité 3D  
(cornière intérieure)

**H2956430000001**



Cornière extérieure  
multifonction 3D (pour  
l'installation à fleur de  
receveurs de douche)


**H295644...0001**

Masse d'étanchéité de  
dispersion

**H2956450000001**

Kit d'étanchéité pour bord  
de baignoire/receveur 2,0  
m

**H2956470000001**



Kit anti-bruit pour grand  
cadre d'installation, pour  
receveurs de douche de  
plus de 120 cm

**H2989890000001**

## PRO

Le designer suisse de la gamme LAUFEN PRO, Peter Wirz, de l'agence de design Vetica, a créé une gamme de salles de bains qui optimise le processus de fabrication de la céramique. Cela démontre que des produits aux formes minimalistes, de grande qualité et fonctionnels ne riment pas forcément avec des prix élevés s'ils sont produits intelligemment. Le design démocratique de LAUFEN PRO constitue une réponse moderne pour toutes les personnes souhaitant avoir accès au design.

