

Lees de volledige handleiding vóór installatie en ingebruikname.

1. BESCHRIJVING

Eenvoudige programmering

Met dit servicetoestel programmeert slechts één persoon eenvoudig een volledige installatie. Alle toestellen worden met elkaar verbonden zonder dat toegang tot de wooneenheden noodzakelijk is.

Analyse

Het servicetoestel kunt u ook gebruiken om een analyse van het systeem uit te voeren. Het toestel sluit u via een verbindingsstekker aan op de buitenposten of de bus. Dankzij de ingebouwde oproeponderdrukking kunt u alle basisfuncties testen en programmeren zonder de bewoner te hinderen.

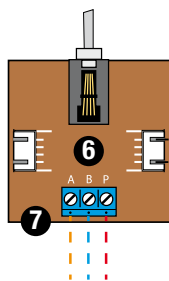
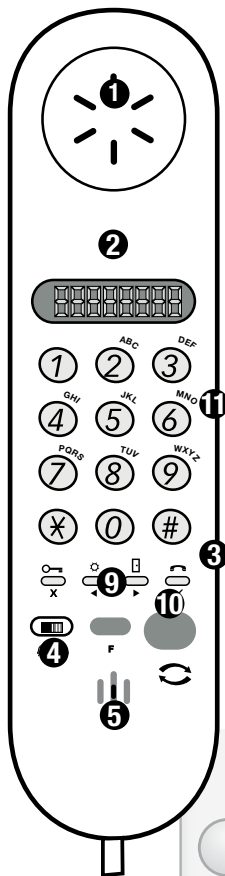
2. ONDERDELEN

- ❶ luidspreker
- ❷ display
- ❸ functietoetsen: lichtschakeltoets, programmeertoets, toets voor spraakverbinding
- ❹ oproeponderdrukking* aan (☎) en uit (🚫)
- ❺ microfoon
- ❻ connectieprint
- ❼ aansluitklem voor bus
- ❽ verbinding met buitenpost
- ❾ weergave van busspanning
- ❿ omschakeltoets om het laatst ingegeven karakter te wissen of het adres van de buitenpost weer te geven
- ⓫ numeriek toetsenbord

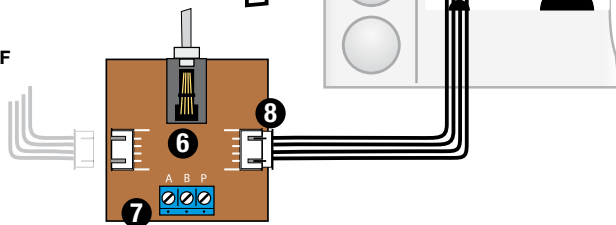
* Als de oproeponderdrukking geactiveerd is, bellen de binnentoestellen niet bij een oproep. Als u het servicetoestel loskoppelt van de buitenpost terwijl de oproeponderdrukking ingeschakeld is, blijft de oproeponderdrukking nog ongeveer 120 seconden actief.

3. MONTAGE

Voorraanzicht van het servicetoestel



OF



Aansluiting