


## SLD EL LED 3h 32m IR SC/C RM

### Artikelnummer

EN10031656

### GTIN

4015120031656



### Technische gegevens

#### ALGEMEEN

Apparaatcategorie	Vluchtweigverlichting
Gebruikersinterface	IR-afstandsbediening
Leveringsomvang	Inclusief pictogramplaat, 5 pictogrammen (onder (dubbelzijdig), rechts, links, leeg symbool) en LiFePO4 accu
Op afstand te bedienen	✓
Conformiteit	CE, RoHS, AEEA, EAC
Garantie	5 jaar

#### BEVESTIGING

Montagevariant	Plafondinbouw
Montageplaats	Plafond
Inbouwmaat	Inbouw lengte: 405 mm x Inbouw breedte: 95 mm x Inbouw diepte: 65 mm,
Type aansluiting	Insteekklem
Aansluitbare kabeldiameter	0,75 - 2,5 mm <sup>2</sup>
Aantal contacten	7

#### BEHUIZING

Afmetingen	Lengte 425 mm x Breedte 115 mm x Hoogte 245 mm
Gewicht	1937 g
Materiaal	metaal, poedergecoat
Beschermingsgraad	IP20

### Productbeschrijving

- Decentrale noodverlichting met 3 uur brandtijd en 32 m leesafstand voor plafondbinbouw met zelfcontrole (SC) en Fail-Safe-contact (opent bij storing)
- Extra aansluiting van afstandsschakelaar (F+, F-) voor deactivering van de noodverlichtingsfunctie als het gebouw niet wordt gebruikt
- Compleet met bevestigingsmateriaal
- Inclusief pictogramplaat en 5 pictogrammen (onder (dubbelzijdig), rechts, links, blanco symbool)
- Inclusief lichtbronnen, 28 LED's
- Functietest en zelfcontrolefunctie is conventioneel in te schakelen met de testknop of via de handige ESY-Pen
  - permanente oplaadcontrole
  - automatische, wekelijkse functietest en jaarlijkse bedrijfstest
  - aanduiding van de testresultaten door middel van gekleurde LED's (groen/rood)
- Continu- en standby-schakeling
- Inclusief accu met gepolariseerde connector
- Aansluiting door middel van insteekklemmen
- Kabelinvoer aan de bovenzijde met behulp van bevestigingsmateriaal (inclusief)
- Plafondbinbouwbehuizing en afscherming van metaal, wit (overeenkomstig RAL 9010)

Toegestane omgevingstemperatuur	0 °C...+40 °C
Kleur	wit, overeenkomstig RAL 9010

#### ELEKTRISCHE UITVOERING

Besturingsstelsel	ON/OFF
Beschermingsklasse	I
Nom. spanning	230 V ~ / 50 - 60 Hz
Opgenomen vermogen	5 W

#### VERLICHTING

Lichtuitstraling	direct
Nominaal vermogen P	3 W

#### NOODVERLICHTING

Leesafstand	32 m
Pictogramhoogte	160 mm
Brandduur	3 h
Type schakeling	Continuschakeling/noodschakeling
Aansluiting	Decentraal (individuele batterij)
Accu	LiFePO4 3,2 V / 1,5 Ah
laadtijd	min. 20 h
Automatische zelftest	✓
potentiaalvrij contact	Storingscontact (max. 24V / 2A)

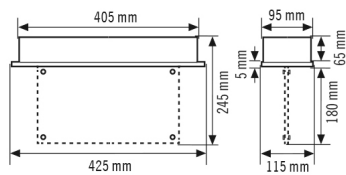
## SLD EL LED 3h 32m IR SC/C RM

<b>Artikelnummer</b>	<b>GTIN</b>
EN10031656	4015120031656

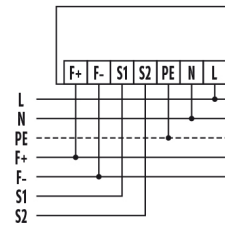
### Toebehoren

Productnaam	Artikelnummer	Productbeschrijving	GTIN
<b>Afstandsbediening</b>			
ESY-Pen	EP10425356	ESY-Pen en ESY-App, een duo voor alles: (1) parametriseren, (2) afstandsbediening (3) licht meten, (4) projecten beheren	4015120425356
<b>Symbool</b>			
SLD SYMBOL SET ALTERNATIVE	EN10031700	Alternatieve pictogramset met 32 m leesafstand voor decentrale noodverlichtingsarmaturen van de serie SLD. 6 pictogrammen (boven (dubbelzijdig), linksonder, rechtsonder, linksboven, rechtsboven), inclusief bevestigingsmateriaal.	4015120031700

### Maattekening

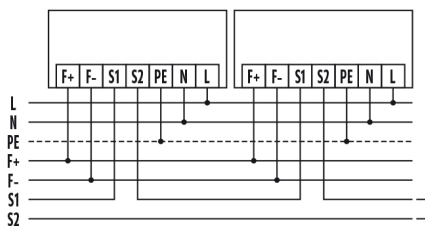


### Schakelschema



Standaardschema met fail-safe-contact en uitschakeling op afstand.

### Schakelschema



Seriëschakeling met andere noodverlichting.

### Gedetailleerde productbeschrijving

- Decentrale noodverlichting met 3 uur brandtijd en 32 m leesafstand voor plafondbouw met zelfcontrole (SC) en Fail-Safe-contact (opent bij storing)
- Extra aansluiting van afstandsschakelaar (F+, F-) voor deactivering van de noodverlichtingsfunctie als het gebouw niet wordt gebruikt
- Compleet met bevestigingsmateriaal
- Inclusief pictogramplaat en 5 pictogrammen (onder (dubbelzijdig), rechts, links, blanco symbool)
- Inclusief lichtbronnen, 28 LED's
- Functietest en zelfcontrolefunctie is conventioneel in te schakelen met de testknop of via de handige ESY-Pen
  - permanente oplaadcontrole

## SLD EL LED 3h 32m IR SC/C RM

Artikelnummer	GTIN
EN10031656	4015120031656

- automatische, wekelijkse functietest en jaarlijkse bedrijfstest
- aanduiding van de testresultaten door middel van gekleurde LED's (groen/rood)
- Continu- en standby-schakeling
- Inclusief accu met gepolariseerde connector
- Aansluiting door middel van insteekklemmen
- Kabelinvoer aan de bovenzijde met behulp van bevestigingsmateriaal (inclusief)
- Plafondbouwbehuizing en afscherming van metaal, wit (overeenkomstig RAL 9010)