

## ELX EL LED CPS SM

<b>Artikelnummer</b>	<b>GTIN</b>
EN10077067	4015120077067



### Technische gegevens

#### ALGEMEEN

Apparaatcategorie	Veiligheidsverlichting
Op afstand te bedienen	-
Conformiteit	CE, EAC, RoHS, AEEA
Garantie	5 jaar

#### BEVESTIGING

Montagevariant	Opbouw
Montageplaats	Plafond / wand
Type aansluiting	Insteekklem
Aansluitbare kabeldiameter	1,5 - 2,5 mm <sup>2</sup>
Aantal contacten	4

#### BEHUIZING

Afmetingen	Lengte 388 mm x Breedte 148 mm x Hoogte/diepte 46 mm
Gewicht	681 g
Materiaal	UV-gestabiliseerd polycarbonaat
Beschermingsgraad	IP54
Toegestane omgevingstemperatuur	5 °C...+35 °C
Relatieve luchtvochtigheid	5 - 95 %, niet condenserend
Kleur	wit, overeenkomstig RAL 9016

### Productbeschrijving

- Vluchtwegverlichting voor aansluiting op centrale, onderbrekingsvrije voeding/voedingssystemen
- Zelfcontrole van de lichtbron met de status kleurindicator
- Insteekklem voor doorbedrading
- Geoptimaliseerd voor wandmontage, andere montage mogelijkheden met uitgebreide accessoires (niet inbegrepen)
- Behuizing van UV-gestabiliseerd polycarbonaat

#### ELEKTRISCHE UITVOERING

Besturingssysteem	ON/OFF
Beschermingsklasse	II
Nom. spanning	24 - 230 V AC/DC
Inschakelstroom	16,6 A / 233 μs
Lekstroom	0,009 mA

#### VERLICHTING

Lichtuittreding	direct
Stralingshoek	112 °
Nominaal vermogen P	3 W
Lichtstroom	200 lm
Lichtopbrengst	66 lm/W
Kleurtemperatuur	4000 K
Kleurweergave-index Ra	> 80
Kleurtolerantie	3SDCM
Color Quality Scale	83

#### NOODVERLICHTING

Type schakeling	Continuschakeling/noodschakeling
Aansluiting	Centraal (centrale batterij)
Statusindicatie	per LED
Automatische zelftest	-

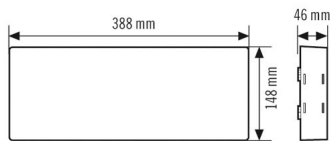
## ELX EL LED CPS SM

**Artikelnummer**      **GTIN**  
 EN10077067              4015120077067

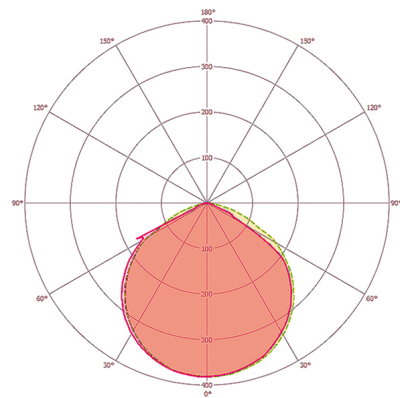
### Toebehoren

Productnaam	Artikelnummer	Productbeschrijving	GTIN
<b>Bescherming</b>			
SLX/ELX BASKET GUARD WALL	EN10077265	Beschermkorf voor serie SLX en ELX, 80 mm hoog	4015120077265
<b>Bevestiging</b>			
SLX/ELX WALL BRACKET 110	EN10077289	Wandhouder voor serie SLX en ELX, 110 mm lengte	4015120077289
SLX/ELX MOUNTING FRAME 430 FM	EN10077234	Inbouwframe voor serie SLX en ELX, inbouwmaat 430 x 155 mm	4015120077234
SLX/ELX TUBE PENDULUM SET	EN10078316	Buis-pendelset voor serie SLX en ELX	4015120078316

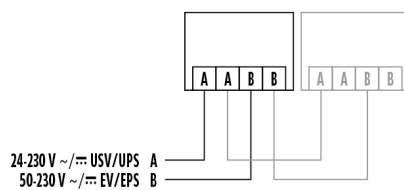
### Maattekening



### Lichtverdeling



### Schakelschema



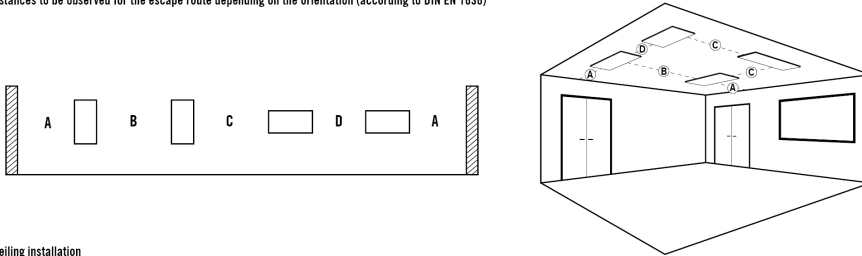
Standardschema met optionele serieschakeling met andere noodverlichting.

## ELX EL LED CPS SM

**Artikelnummer**      **GTIN**  
 EN10077067              4015120077067

### Planningshulp

Distances to be observed for the escape route depending on the orientation (according to DIN EN 1838)



#### Ceiling installation

Installation height	For 1 Lux					For 0,5 Lux				
	A	B	C	D	E	A	B	C	D	E
2,0 m	3,4 m	7,9 m	8,0 m	8,1 m	3,5 m	3,7 m	7,2 m	7,6 m	8,8 m	3,7 m
2,5 m	3,8 m	8,6 m	9,0 m	9,1 m	3,8 m	4,4 m	9,2 m	9,4 m	10,0 m	4,4 m
3,0 m	3,9 m	9,5 m	9,8 m	9,9 m	3,9 m	4,7 m	10,5 m	11,2 m	11,1 m	4,7 m
3,5 m	4,1 m	10,3 m	10,4 m	10,5 m	4,1 m	5,0 m	11,4 m	12,0 m	12,1 m	5,0 m
4,0 m	4,2 m	10,9 m	10,9 m	10,9 m	4,2 m	5,2 m	12,4 m	13,0 m	13,1 m	5,4 m

## ELX EL LED CPS SM

Artikelnummer	GTIN
EN10077067	4015120077067

### Gedetailleerde productbeschrijving

---

- Vluchtverlichting voor aansluiting op centrale, onderbrekingsvrije voeding/voedingssystemen
- Zelfcontrole van de lichtbron met de status kleurindicator
- Insteekklem voor doorbedrading
- Geoptimaliseerd voor wandmontage, andere montage mogelijkheden met uitgebreide accessoires (niet inbegrepen)
- Behuizing van UV-gestabiliseerd polycarbonaat