

Schlauchbrausegarnitur für Wannenrand- bzw. Fliesenrandmontage - Bronze gebürstet SERIENSPEZIFISC

















27 702 980



- COMPACT RAIN, Durchfluss max. 6,8 l/min (bei 3 Bar)
- mit Antikalk-System
- Rosette 60 x 60 mm
- Bohrungsdurchmesser 32 mm
- Metallbrauseschlauch 1750 mm mit integriertem Verdrehschutz

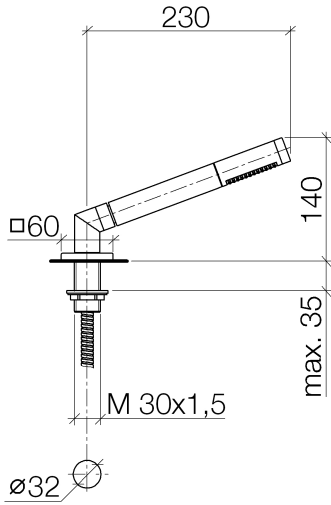
Späterer Brauseschlauch-Wechsel ohne Ausbau der Armatur möglich aufgrund zweiteiliger Bauweise.

Eigensicher gegen Rückfließen.

	Bronze gebürstet	27 702 980-42
	Chrom	27 702 980-00
	Platin gebürstet	27 702 980-06
	Platin	27 702 980-08
	Messing (23kt Gold)	27 702 980-09
	Dark Brass matt	27 702 980-16
	Dark Bronze matt	27 702 980-17
	Dark Chrome	27 702 980-19
	Light Gold gebürstet	27 702 980-27
	Messing gebürstet (23kt Gold)	27 702 980-28
	Schwarz matt	27 702 980-33
	Champagne gebürstet (22kt Gold)	27 702 980-46
	Champagne (22kt Gold)	27 702 980-47
	Cyprum	27 702 980-49
	Chrom gebürstet	27 702 980-93
	Dark Platinum gebürstet	27 702 980-99

Schlauchbrausegarnitur für Wannenrand- bzw. Fliesenrandmontage - Bronze SERIENSPEZIFISCH
gebürstet

27 702 980



Durchflussdiagramm



Codes & Standards

DIN 4109

ISO 3822

Scottish Water
Byelaws

UK Water Supply
Regulations

Ü-Zeichen



Schlauchbrausegarnitur für Wannenrand- bzw. Fliesenrandmontage - Bronze SERIENSPEZIFISC
gebürstet

27 702 980
Zertifikate

LGA_29

WRAS_2209

Schlauchbrausegarnitur für Wannenrand- bzw. Fliesenrandmontage - Bronze gebürstet SERIENSPEZIFISC
,,

27 702 980

Ersatzteile für die
anderen
Oberflächenvarianten
finden Sie hier:
Chrom

