

# FICHE PRODUIT

## DULUX LED SQ28 EM & AC MAINS V 13W 830 GR8

DULUX LED SQ EM & AC MAINS V | LED de remplacement pour CFLni avec culot GR8 à 2 broches pour fonctionnement sur secteur CCG et AC



### Zones d'application

- Éclairage général avec des températures ambiantes de -20 à +45 °C
- Supermarchés et grands magasins
- Allées et couloirs
- Hôtels, restaurants

### Avantages du produit

- Installation facile
- Faible consommation d'énergie
- Remplacement aisé grâce au design compact
- Fonctionnement directement sur secteur 230 V AC possible

### Caractéristiques du produit

- LED replacement for conventional compact fluorescent lamps for use in CCG luminaires or on AC mains
- Durée de vie : jusqu'à 30 000 h
- Culot GR8 à deux broches
- Type de protection : IP20
- Lampes sans mercure



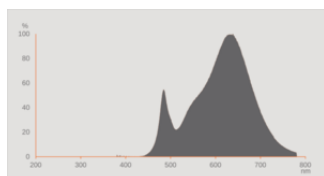
## DONNÉES TECHNIQUES

## DONNÉES ÉLECTRIQUES

Puissance nominale	13.00 W
Tension nominale	220...240 V
Mode d'opération	CCG, Secteur courant alternatif (AC)
Puissance équivalente à une lampe	28 W
Intensité nominale	57 mA
Type de courant	Courant alternatif (AC)
Courant d'appel	6 A
Fréquence de fonctionnement	50/60 Hz
Fréquence du réseau	50/60 Hz
Nbr max de lampes placés sur le disjoncteur 10 A (B)	75
Nbr max de lampes placés sur le disjoncteur 16 A (B)	120
Distorsion harmonique totale	≤ 30 %
Facteur de puissance $\lambda$	> 0,90

## Données photométriques

Flux lumineux	1350 lm
Flux nominal lumineux utile 90°	1350 lm
Efficacité lumineuse	103 lm/W
Flux résiduel en fin de vie nomi	0.70
Teinte de couleur (désignation)	Blanc chaud
Temp. de couleur	3000 K
Ra Indice de rendu des couleurs	80
Teinte de couleur	830
Ecart-type de correspondance de couleur	≤6 sdcM
Indice du papillotement (PstLM)	1.0
Indice de l'effet stroboscopique (SVM)	0.4



## Données techniques légères

Angle de rayonnement	130 °
Temps de préchauffage (60 %)	< 0.50 s
Temps d'amorçage	< 0.5 s

## DIMENSIONS ET POIDS



Longueur totale	204.00 mm
Diamètre	202,00 mm
Diamètre du tube	19,0 mm
Diamètre maximum	202 mm
Poids du produit	140,00 g

## TEMPÉRATURES ET CONDITIONS DE FONCTIONNEMENT

Plage de température ambiante	-20...+45 °C
Température maximale au point de test	70 °C

## Durée de vie

Durée de vie L70/B50 @ 25 °C	30000 h
Nombre de cycles de commutation	200000
Maintien du flux lumineux en fin	0.70
Taux de survivance à 6 000 h	≥ 0.90

## DONNÉES SUPPLÉMENTAIRES SUR LE PRODUIT

Culot (désignation standard)	GR8
Teneur en mercure	0.0 mg
Sans mercure	Oui
Conception/exécution	Dépolie

## CAPACITÉS

Gradable	Non
----------	-----

## CERTIFICATS ET NORMES

Classe d'énergie efficace	F 1)
Consommation d'énergie	13.00 kWh/1000h
Type de protection	IP20
Normes	CE / EAC / UKCA
Groupe de sécurité photobiologique EN62778	RG0

1) Classe d'efficacité énergétique (CEE) sur une échelle de A (rendement le plus élevé) à G (rendement le plus bas)

### Catégorisations spécifiques aux pays

Référence de commande	DULUX LED SQ28
-----------------------	----------------

### DONNÉES LOGISTIQUES

Plage de température de stockage	-20...+80 °C
----------------------------------	--------------

### Données suivant le règlement européen sur l'étiquetage énergétique EU 2019/2015











Technologie d'éclairage utilisée	LED
Non-dirigée ou dirigée	NDLS
Sur secteur ou non secteur	MLS
Type de culot de la source lumineuse (ou autre interface électrique)	GR8
Source lumineuse connectée (SLC)	Non
Source lumineuse réglable en couleur	Non
Enveloppe	Non
Sources lumineuses à luminance élevée	Non
Protection anti-éblouissement	Non
Température de couleur proximale	SINGLE_VALUE
Puissance en mode veille	0 W
Déclaration de puissance équivalente	Non
Longueur	204,00 mm
Hauteur (luminaires cycliques inclus)	202.00 mm
Largeur (y compris les luminaires ronds)	202.00 mm
Coordonnées chromatiques x	0.433
Coordonnées chromatiques y	0.403
Indice de rendu des couleurs R9	0.00
Correspondance pour l'angle de faisceau	SPHERE_360
Facteur de survie	0.90
Facteur de déphasage (cos $\phi$ )	0.90
Source lumineuse LED remplace une source lumineuse fluorescente	Non

ID EPREL	1404786
Numéro de modèle	AC46464

### Conseils de sécurité

- Ne convient pas pour un fonctionnement en duo
- La plage de température de fonctionnement du DULUX LED est limitée. En cas de doute concernant l'adéquation de l'application, veuillez mesurer la température Tc max sur le produit avant l'installation.

### TÉLÉCHARGEMENTS

Documents et certificats	
	User instruction
	Addon Technical Information
	Declarations Of Conformity CE
	Declarations Of Conformity UKCA
Photométrie et fichiers pour études d'éclairage	
	IES file (IES)
	LDT file (Eulumdat)
	UGR file (UGR table)
	LDC typ cone
	LDC typ polar
	Spectral power distribution

### DONNÉES LOGISTIQUES

Code produit	Unité d'emballage (Pièces/Unité)	Dimensions (longueur x largeur x hauteur)	Poids approximatif	Volume
4058075822573	Etui carton fermé 1	46 mm x 216 mm x 217 mm	181.00 g	2.16 dm <sup>3</sup>
4058075822580	Carton de regroupement 10	468 mm x 224 mm x 231 mm	2053.00 g	24.22 dm <sup>3</sup>

Le code produit mentionné décrit la petite quantité d'unité qui peut être commandée. Une unité peut contenir un ou plusieurs produits. Lorsque vous passez la commande, merci de bien vouloir entrer une unité ou un multiple d'une unité.

---

## AVERTISSEMENT

Sous réserve de modifications. Sauf erreur ou omission. Veuillez à toujours utiliser la version la plus récente.