


TACOSYS HIGH END

VLOERVERWARMING VERDELER



OMSCHRIJVING

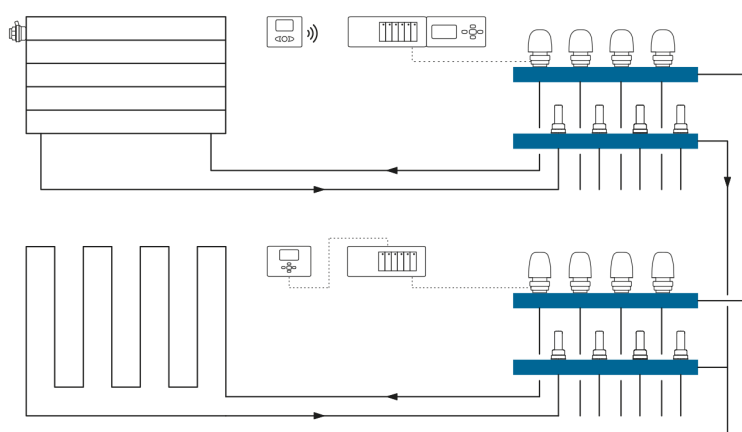
De TacoSys High-end vloerverwarming verdelers zijn standaard uitgerust met topmeters en handbediende regelventielen. De handbediende regelventielen kunnen worden voorzien van actuatoren. Met deze actuatoren zijn de ventielen elektrisch aan te sturen met bijvoorbeeld een ruimtethermostaat.

INSTALLATIE

De TacoSys verdeler kan tegen de wand worden geïnstalleerd in een geschikte ruimte. De groepen kunnen eenvoudig op de 3/4" conische aansluitingen worden gemonteerd. De aan en afvoer leidingen worden aan de zijkant aangesloten.

WERKING

De TacoSys verdeelt per groep de gewenste warmteafgifte. Met de TopMeter wordt het benodigde aantal liters per groep ingeregeld. Het benodigde debiet is afhankelijk van de ruimte waar de groep ligt. Met een ruimte thermostaat uit bijvoorbeeld de Novastat serie in combinatie met NovaMaster aansluitmodule, kunnen de Taconova novadrive of topdrive actuatoren worden aangestuurd. Is er warmtevraag dan zal de actuator het ventiel openen.



TECHNISCHE SPECIFICATIES

Algemeen

Max. temp : -10 °C tot + 70 °C

Max. druk: 6 bar

Meetnauwkeurigheid: +/- 10%

Materiaal

Behuizing: RVS

Inwendige onderdelen: vernikkeld
messing, kunststof

Afdichtingen: EPDM

Medium

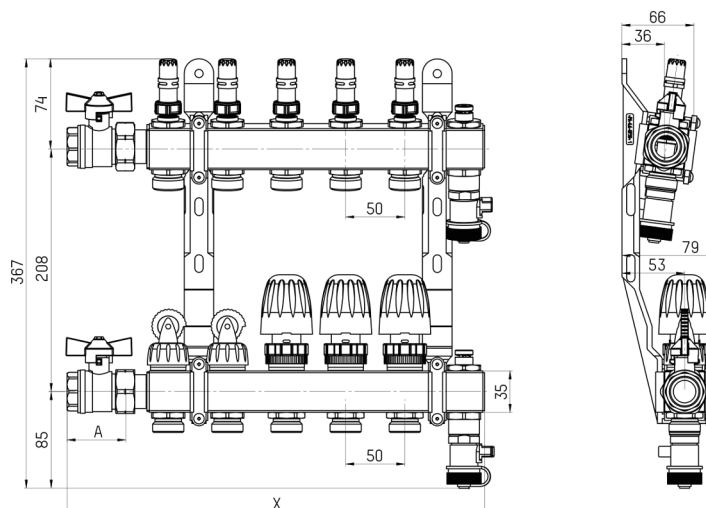
CV-water

Water zonder toevoegingen

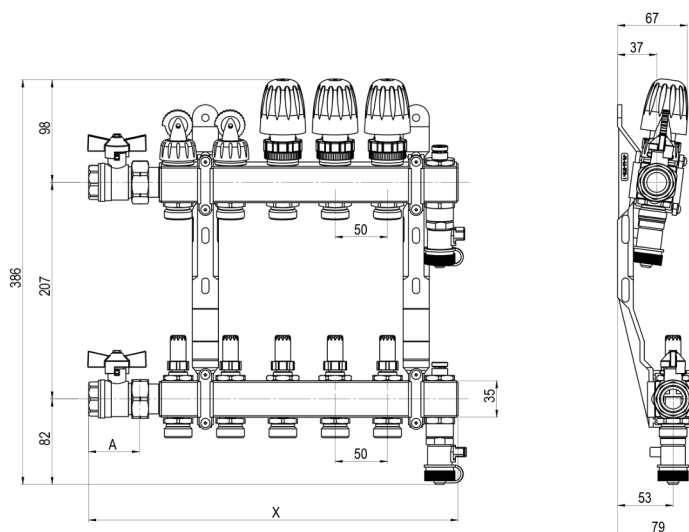
TYPE OVERZICHT TACOSYS HIGH END

Aantal Groepen	Topmeters in de aanvoer		Topmeters in de retour	
	Flow 0,5 - 2,5 l/min	Flow 0 - 5 l/min	Flow 0,5 - 2,5 l/min	Flow 1 - 5 l/min
2	286.4002.000	286.1002.000	286.2002.000	286.3002.000
3	286.4003.000	286.1003.000	286.2003.000	286.3003.000
4	286.4004.000	286.1004.000	286.2004.000	286.3004.000
5	286.4005.000	286.1005.000	286.2005.000	286.3005.000
6	286.4006.000	286.1006.000	286.2006.000	286.3006.000
7	286.4007.000	286.1007.000	286.2007.000	286.3007.000
8	286.4008.000	286.1008.000	286.2008.000	286.3008.000
9	286.4009.000	286.1009.000	286.2009.000	286.3009.000
10	286.4010.000	286.1010.000	286.2010.000	286.3010.000
11	286.4011.000	286.1011.000	286.2011.000	286.3011.000
12	286.4012.000	286.1012.000	286.2012.000	286.3012.000

AFMETINGEN



Aantal groepen	Lengte X
2	213
3	263
4	313
5	363
6	413
7	463
8	513
9	563
10	613
11	663
12	713





KOPPELINGEN

Artikelnummer	Aansluiting	Omschrijving
210.8614.003	3/4" F - Ø 14/2	Klem koppeling
210.8616.003	3/4" F - Ø 16/2	Klem koppeling
210.8617.003	3/4" F - Ø 17/2	Klem koppeling
210.8618.003	3/4" F - Ø 18/2	Klem koppeling
210.8620.003	3/4" F - Ø 20/2	Klem koppeling



ONDERDELEN

Artikelnummer	Aansluiting	Omschrijving
296.8651.001		Handbediende regelaar
298.8630.001	3/4" F x M	Kogelkraan rood
298.8631.001	3/4" F x M	Kogelkraan blauw
298.8628.001	1" F x M	Kogelkraan rood
298.8629.001	1" F x M	Kogelkraan blauw
298.8653.001		Boiler vul/aftap kraan
298.8609.001		Topmeter aanvoer 0 - 2,5 l/min
298.8606.001		Topmeter aanvoer 0 - 5 l/min
298.8601.001		Topmeter aanvoer 0,5 - 2,5 l/min
298.8605.001		Topmeter aanvoer 1 - 5 l/min
298.8613.001		Kunststof ontluchter groep zonder regelaar
298.8604.001		Ontluchter met onder aansluiting zonder vul/aftapkraan