

TARA Schlauchbrausegarnitur mit Einzelrosetten FlowReduce - Dark Platinum gebürstet

TARA

27 802 892



- COMPACT RAIN, Durchfluss max. 6,8 l/min (bei 3 Bar)
- mit Antikalk-System
- Brauseabgang 1/2"
- Rosette für Wandanschlussbogen Ø 55 mm
- Rosette für Brausehalter Ø 55 mm
- Metallbrauseschlauch 1250 mm mit integriertem Verdrehschutz
- Wandanschlussbogen 1/2"
- Dieses Produkt reduziert den Wasserverbrauch um 28% (im Vergleich zu den Anforderungen des EPAAct '92)
- Dieses Produkt leistet einen Beitrag zur Erfüllung der Vorgaben des LEED® Green Building Ratings
- Dieses Produkt leistet einen Beitrag zur Erfüllung der Vorgaben von nachhaltigen Gebäudezertifizierungen, z.B. LEED®, BREEAM®, DGNB

Eigensicher gegen Rückfließen.

| | | |
|--|---------------------------------|--------------------|
|  | Dark Platinum gebürstet | 27 802 892-99 0010 |
|  | Chrom | 27 802 892-00 |
|  | Chrom | 27 802 892-00 0010 |
|  | Platin gebürstet | 27 802 892-06 |
|  | Platin gebürstet | 27 802 892-06 0010 |
|  | Platin | 27 802 892-08 |
|  | Platin | 27 802 892-08 0010 |
|  | Dark Chrome | 27 802 892-19 |
|  | Dark Chrome | 27 802 892-19 0010 |
|  | Light Gold gebürstet | 27 802 892-27 |
|  | Light Gold gebürstet | 27 802 892-27 0010 |
|  | Messing gebürstet (23kt Gold) | 27 802 892-28 |
|  | Messing gebürstet (23kt Gold) | 27 802 892-28 0010 |
|  | Schwarz matt | 27 802 892-33 |
|  | Schwarz matt | 27 802 892-33 0010 |
|  | Bronze gebürstet | 27 802 892-42 |
|  | Bronze gebürstet | 27 802 892-42 0010 |
|  | Champagne gebürstet (22kt Gold) | 27 802 892-46 |
|  | Champagne gebürstet (22kt Gold) | 27 802 892-46 0010 |
|  | Champagne (22kt Gold) | 27 802 892-47 |
|  | Champagne (22kt Gold) | 27 802 892-47 0010 |
|  | Chrom gebürstet | 27 802 892-93 |
|  | Chrom gebürstet | 27 802 892-93 0010 |
|  | Dark Platinum gebürstet | 27 802 892-99 |



TARA Schlauchbrausegarnitur mit Einzelrosetten FlowReduce - Dark Platinum gebürstet

TARA

27 802 892

Empfohlenes Zubehör



UP-Wandwinkel -

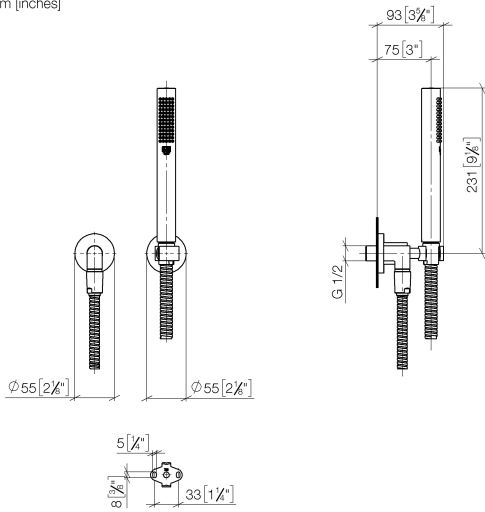
35 085 970 90

- Max. Einbautiefe 163 mm
- Min. Einbautiefe 90 mm

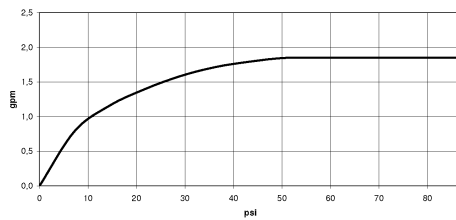
TARA Schlauchbrausegarnitur mit Einzelrosetten FlowReduce - Dark Platinum gebürstet

TARA

27 802 892
mm [inches]



Durchflussdiagramm



Codes & Standards

ASME A112.18.1

cUPC

DIN 4109

ISO 3822

Ü-Zeichen



TARA Schlauchbrausegarnitur mit Einzelrosetten FlowReduce - Dark Platinum gebürstet

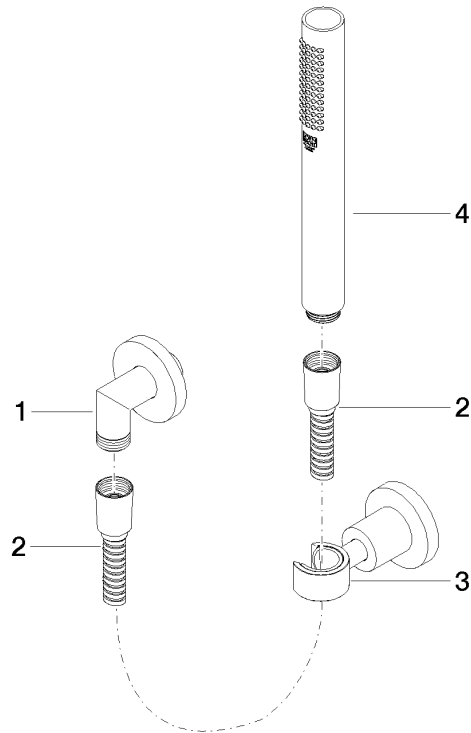
TARA

27 802 892

Zertifikate

IAPMO_4976

LGA_29





TARA Schlauchbrausegarnitur mit Einzelrosetten FlowReduce - Dark Platinum
gebürstet

TARA

27 802 892

Ersatzteilstückliste

Produktversion ab 4/1/2024

| Nr. | Artikelnummer | Benennung | Verbaumenge | Lieferzeit |
|-----|---------------|-----------|-------------|------------|
| | 28 450 892-99 | Anschluss | 4 | - |

Ersatzteil nicht mehr bestellbar, bitte bestellen Sie den Nachfolgeartikel