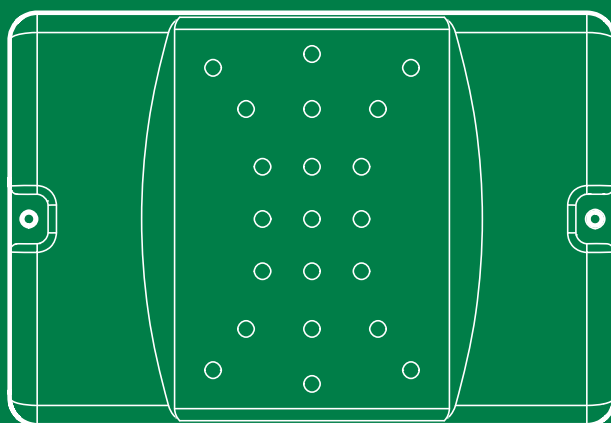


NL

TECHNISCHE  
HANDLEIDING



Extra bel  
Art. 1229

 **Comelit**<sup>®</sup>  
Passion. Technology. Design.

# Waarschuwingen

## Beoogd gebruik

Dit product van Comelit is ontworpen en ontwikkeld om te worden gebruikt bij de realisatie van audio- en videocommunicatiesystemen in woningen, winkels, bedrijven en openbare gebouwen of in openbare ruimtes.

## Installatie

Alle functies die zijn aangesloten op de installatie van de Comelit-producten moeten zijn uitgevoerd door gekwalificeerd technisch personeel, volgens de aanwijzingen in de handleiding/instructies van de betreffende producten.

## Geleiders

Sluit de voeding af voordat u onderhoudswerkzaamheden uitvoert.

Gebruik geleiders met een geschikte doorsnede, afhankelijk van de afstanden, volgens de aanwijzingen in de handleiding van de installatie.

Het is raadzaam om de kabels voor de installatie niet in dezelfde leiding te plaatsen als die waar de vermogenskabels (230v of hoger) doorheen lopen.

## Veilig gebruik

Voor een veilig gebruik van de producten Comelit is het volgende noodzakelijk:

- het zorgvuldig opvolgen van de aanwijzingen in de handleiding/instructies
- ervoor zorgen dat de installatie die met de Comelit-producten is uitgevoerd niet wordt gesaboteerd / beschadigd raakt.

## Onderhoud

De producten van Comelit hebben geen onderhoud nodig, behalve de normale reiniging, welke moet worden uitgevoerd zoals is aangegeven in de handleiding/instructies.

Eventuele reparaties moeten worden uitgevoerd

- voor de producten, uitsluitend door **Comelit Group S.p.A.**,
- voor de installatie, door gekwalificeerd technisch personeel.

## Disclaimer

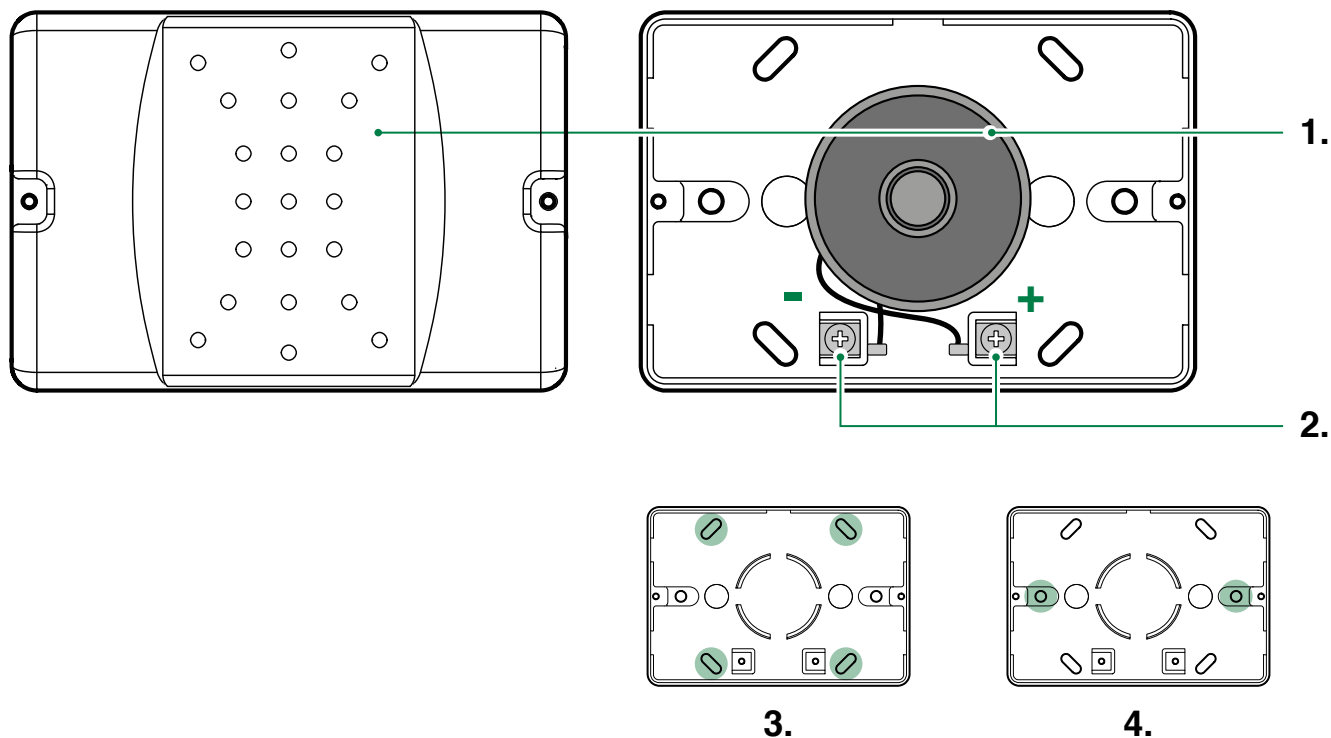
**Comelit Group S.p.A.** is niet verantwoordelijk voor

- andere toepassingen dan het beoogde gebruik
- het niet in acht nemen van de aanwijzingen en waarschuwingen in deze handleiding/instructies.

**Comelit Group S.p.A.** behoudt zich het recht voor om op elk moment, zonder waarschuwing vooraf, wijzigingen aan te brengen in deze handleiding/instructies.

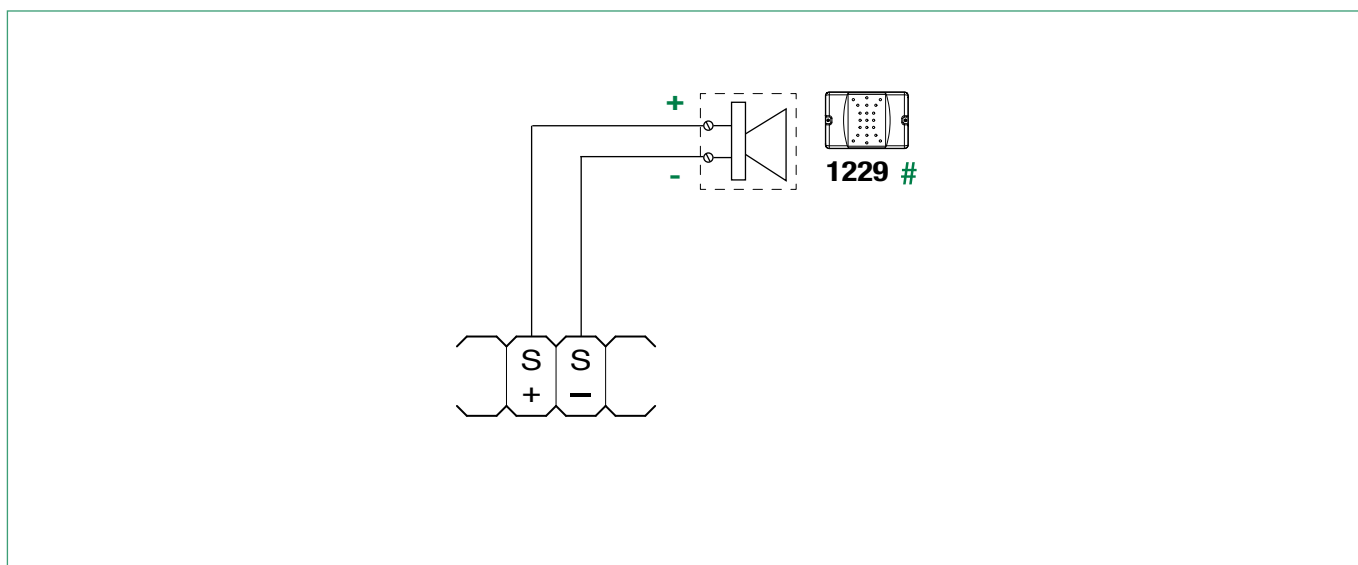
## Beschrijving

Extra bel, direct aan te sluiten via de aansluitklemmen S- en S+ die aanwezig zijn op bepaalde modellen monitors en/of deurtelefoons. Opbouw of inbouw standaard serie 503. Te gebruiken voor alle installaties.



1. Luidspreker
2. Connectors
3. Gaten voor wandbevestiging
4. Montagegaten voor inbouwdoos standaard serie 503

## Verbinding



# Het aantal interne aansluitingen met dezelfde gebruikerscode en het aantal extra bellen die op bovenstaande interne aansluitingen zijn aangesloten mogen samen niet meer dan 4 zijn. Sluit één extra bel aan per binnentoestel. Gebruik een afgeschermd kabel voor deze verbinding en leid de kabels niet in de nabijheid van hoge inductieve belastingen of netvoedingskabels (230V / 400V).

# Technische specificaties

## BELANGRIJKSTE KENMERKEN

|                              |     |
|------------------------------|-----|
| Hoogte product (mm)          | 75  |
| Breedte product (mm)         | 110 |
| Diepte product (mm)          | 29  |
| Maximaal stroomverbruik (mA) | 40  |

## ALGEMENE GEGEVENS

|               |               |
|---------------|---------------|
| Kleur product | WHITE RAL9003 |
|---------------|---------------|

## COMPATIBILITEIT

|                                   |    |
|-----------------------------------|----|
| Simplebus Top audio-/videosysteem | Ja |
| Building Kit audio-/videosysteem  | Ja |
| Simplebus 2 audiosysteem          | Ja |
| Vip system                        | Ja |
| Kit audio-/videosysteem           | Ja |
| Traditional system                | Ja |
| Simplified system                 | Ja |
| Comelbus system                   | Ja |
| Comtel system                     | Ja |

## MONTAGE/INSTALLATIE

|               |    |
|---------------|----|
| Opbouwmontage | Ja |
|---------------|----|

## Systeemprestaties en schema's

Voor meer informatie over de systeemprestaties en voor het weergeven van de installatieschema's, klikt u op het type installatie dat het beste overeenkomt met uw vereisten:

[Audio/video-kit](#) voor het uitvoeren van audio-videosystemen voor *villa's*.

[Audio/video-systeem Building Kit](#) voor het uitvoeren van audio-videosystemen voor *flatgebouwen*.

[Audio/video-systeem SBTOP](#) voor het uitvoeren van audio-videosystemen voor *wooncomplexen*.

[Audiosysteem SB2](#) voor het uitvoeren van audiosystemen voor *wooncomplexen*.

[Audiosysteem SB1](#) voor het uitvoeren van audiosystemen voor *wooncomplexen*.

CERTIFIED MANAGEMENT SYSTEMS



[www.comelitgroup.com](http://www.comelitgroup.com)

Via Don Arrigoni, 5 - 24020 Rovetta (BG) - Italy

