

BetteComodo



Informatie

Voor professionele montage raden wij de originele badpoten aan B23-1500.

Voor onze badkuipen raden wij de geëmailleerde af- en overloopgarnituren BetteMono met push-to-open-functie aan.

Het bad is geschikt voor onderbouwmontage, als deze door een erkend installateur ter plaatse correct volgens de voorschriften wordt geïnstalleerd. Op verzoek kunnen we je de relevante uitsparing gegevens verstrekken.

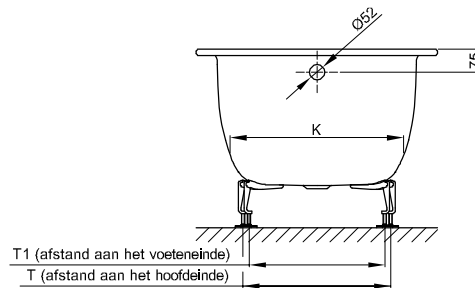
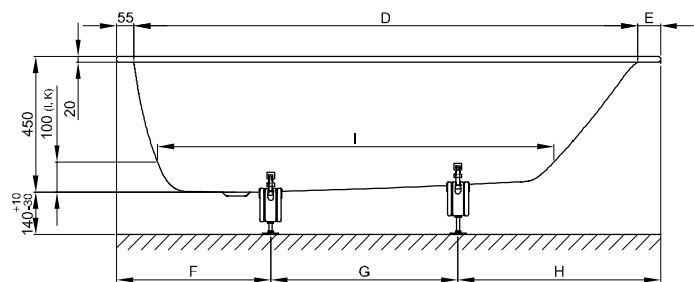
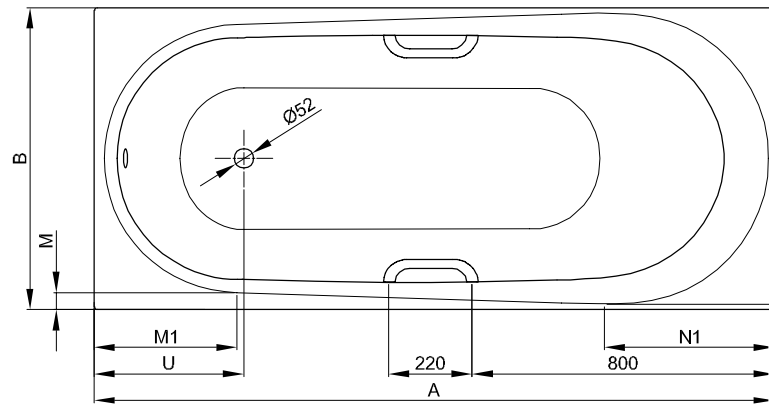
De BetteComodo, 1900 x 900 x 450 mm, bestelnr. 1252, kan niet met BetteOpstaande Randen of als Maatwerk geleverd worden.

Leverbaar met bijpassende wastafel BetteComodo.

Leveringsomvang

Inclusief geluiddempende matten.

Design: Tesseraux + Partner



Afmeting

Bestelnr.	Maat in mm	A	B	D	E	F	G	H	I	K	M	M1	N	N1	T	T1	U	Inhoud*
1250	1700 x 750 x 450	1700	750	1580	65	470	580	650	1250	540	43	355	15	420	445	445	374	155 Liter
1253	1700 x 800 x 450	1700	800	1580	65	470	580	650	1250	540	70	355	40	420	445	445	374	155 Liter
1251	1800 x 800 x 450	1800	800	1670	75	470	660	670	1310	575	45	375	15	450	460	495	395	182 Liter
1252	1900 x 900 x 450	1900	900	1770	75	520	660	720	1380	650	50	410	15	520	530	585	432	228 Liter

*Inhoud: waterinhoud minus 70 liter waterverplaatsing.