


Quadro 1200x300 35W 4650lm 840 SSA01D

Artikelnummer 0044723

SYLVANIA

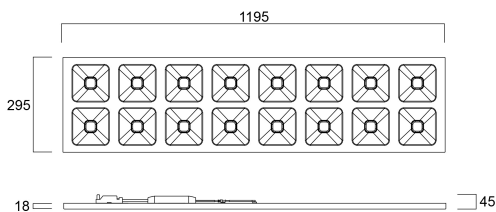
PROTM



QUADRO 1200X300 840 SSA01D Unique stylish recessed modular LED luminaire, ideal for general indoor lighting applications such as breakout areas, offices and meeting rooms. Steel frame with integrated reflector, passive cooling. Low glaring UGR<16. RG1, 75° beam angle, optical system: white painted reflector with total internal reflection lenses. Light color temperature: 4000K (Neutral White), total system power: 35W, total fixture output: 4650lm, efficacy at max output to 133 lm/W, CRI (Ra) >80 typical, LED chromacity: 3 step MacAdam ellipse (SDCM3), lifespan: 88,000 hours at 80% of the original output (L80B20), IR/UV free light source without heat radiation, operating voltage: 220-240V / 50-60Hz, low flicker, Sylsmart Connected enabled, electrical protection: Class II. Ingress protection IP40/IP20, suitable for indoor environment only. Nominal size: 1195x295mm, Loop in / loop out wiring, safety cables included, 18mm nominal height, RAL 9003 - Signal white color frame, weight: 3,60kg.

Technische gegevens

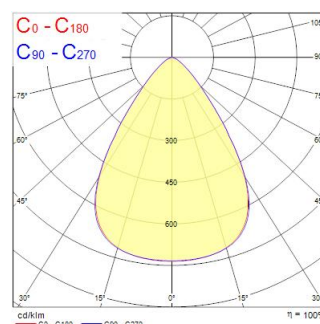
Afmetingen (mm)



Fotometrie

Distance [m]	Cone diameter [m]	E10% [lx]	E50% [lx]	E90% [lx]
0.5	0.71	10670	3590	2100
1.0	1.43	5419	1820	1080
1.5	2.14	3613	1210	720
2.0	2.85	2709	900	540
2.5	3.57	2167	720	450
3.0	4.28	1820	600	360

Distance [m] Cone diameter [m] Illuminance [lx]
 — C0 - C180 (Half beam angle: 71.0°)



Quadro 1200x300 35W 4650lm 840 SSA01D

Artikelnummer 0044723

SYLVANIA

Algemene gegevens

Productnaam	Quadro 1200x300 35W 4650lm 840 SSA01D
Technologie	LED
Lampvoet	N/A
Behuizing	Staal
Montage	Plafondinbouw
Geïntegreerde aanwezigheidssensor	NONE
Algemene toepassing	Onderwijs, Kantoor
Omgevingstemperatuur (°C)	-10°C...+45°C
Virtual assistant compatibility	N/A
ETIM klasse	EC002892
Garantie	5 jaar

Optische gegevens

Lumenstroom armatuur (lm)	4650
Efficiëntie armatuur lm/W	133
Kleurtemperatuur (K)	4000
Lichtkleur	Neutraalwit
CRI (Ra)	80
Initiële kleurvariatie (SDCM)	SDCM3
Bundel breedte (°)	75
Type licht distributie	Symmetrisch
Luminantiecontrole	< 16
Fotobiologische risicogroep	RG1

Elektrische gegevens

Totaal energieverbruik (W)	35
Primaire voedingsspanning min	220.0
Primaire voedingsspanning max	240.0
Lamp arbeidsfactor	0.9
THD (bij 230 V, 50 Hz, volledige belasting, bij 100% dimniveau) ≤ xx.x %	10
Elektrische beschermingsklasse	Klasse II
Type ballast	LED constante stroom driver
Dimbaar	Ja
Dimtechnologie	SylSmart SSA
Inschakelstroom (A)	20
Duur inschakelstroom (µs)	25
Energie-efficiëntieklasse (A->G) van de lichtbron in dit product	D
Nominale frequentie (Hz)	50/60Hz
Max. Armaturen per 10A C automaat	57
Max. Armaturen per 16A C automaat	92
Max. Armaturen per 16A B automaat	55
Aansluitbare geleider doorsnede max	1.5

Fysieke gegevens

Kleur behuizing	RAL 9003 - Signal white
IP waarde	IP40/20
IK waarde	IK08
Afwerking diffusor	Overige
Materiaal diffusor	Geen
Lengte (mm)	1195
Breedte (mm)	295
Hoogte (mm)	18
Gewicht (kg)	3.717

Quadro 1200x300 35W 4650lm 840 SSA01D

Artikelnummer 0044723

SYLVANIA

Verpakkingen

EAN code	5410288447230
Enkele lengte verpakking (cm)	120.0
Enkele breedte verpakking (cm)	3.1
Hoogte eenheidsverpakking (cm)	36.0
DUN14 (inner)	15410288447237
Eenheden per omdoos	4
Lengte omdoos (cm)	121.5
Breedte omdoos (cm)	14.5
Diepte omdoos (cm)	38.0

Veiligheidsgegevens

Gloeidraad test (°)	650
Optimale bedrijfsomstandigheden (°C)	-10-45