

# BetteStarlet IV



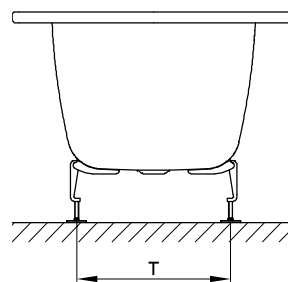
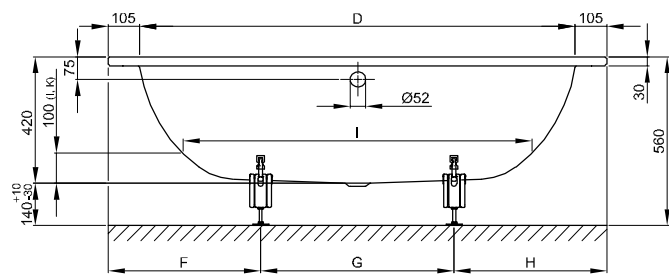
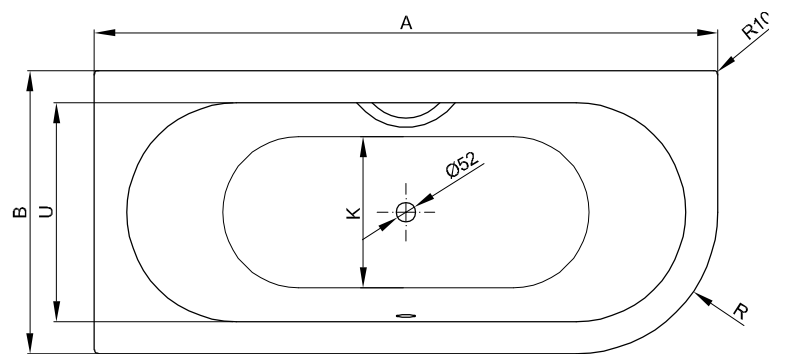
## Informatie

Voor professionele montage raden wij de originele badpoten aan B23-1500.

Voor onze badkuipen raden wij de geëmailleerde af- en overloopgarnituren BetteMono met push-to-open-functie aan.

## Leveringsomvang

Inclusief geluiddempende matten.



## Afmeting

Bestelnr.	Maat in mm	A	B	D	F	G	H	I	K	R	T	U	Inhoud*
6650	1650 x 750 x 420	1650	750	1440	500	650	500	1170	455	375	420	540	92 Liter
6660	1750 x 800 x 420	1750	800	1540	550	650	550	1270	505	400	470	590	122 Liter
6670	1850 x 850 x 420	1850	850	1640	550	750	550	1370	555	425	530	640	155 Liter

\*Inhoud: waterinhoud minus 70 liter waterverplaatsing.