

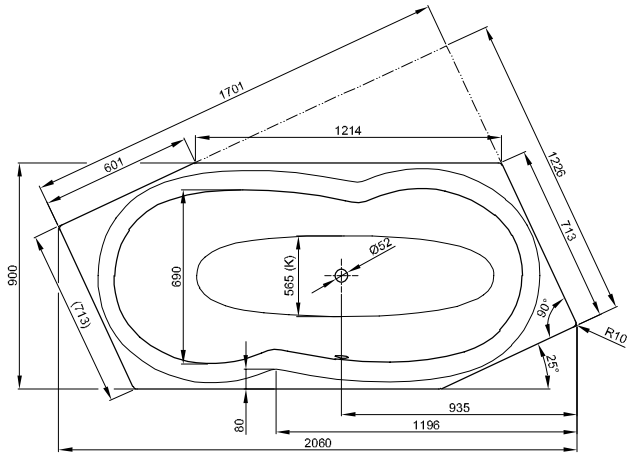
BetteMetric



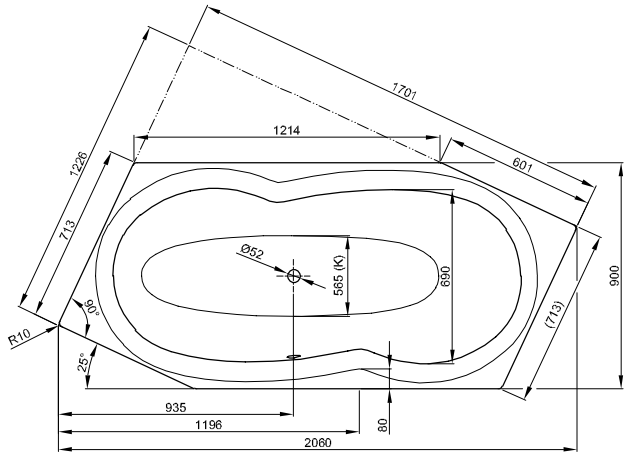
N° 1: voeteind rechts, overloop voor



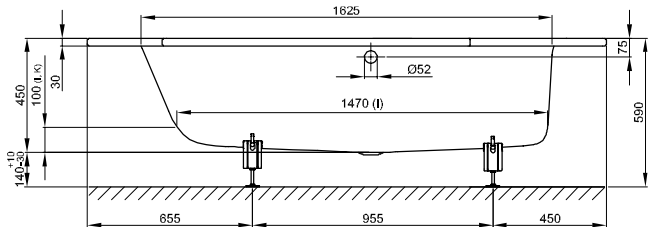
N° 2: Voeteind links, overloop voor



N° 1: voeteind rechts, overloop voor, bestelnr. 6840



N° 2: voeteind links, overloop voor, bestelnr. 6841



Informatie

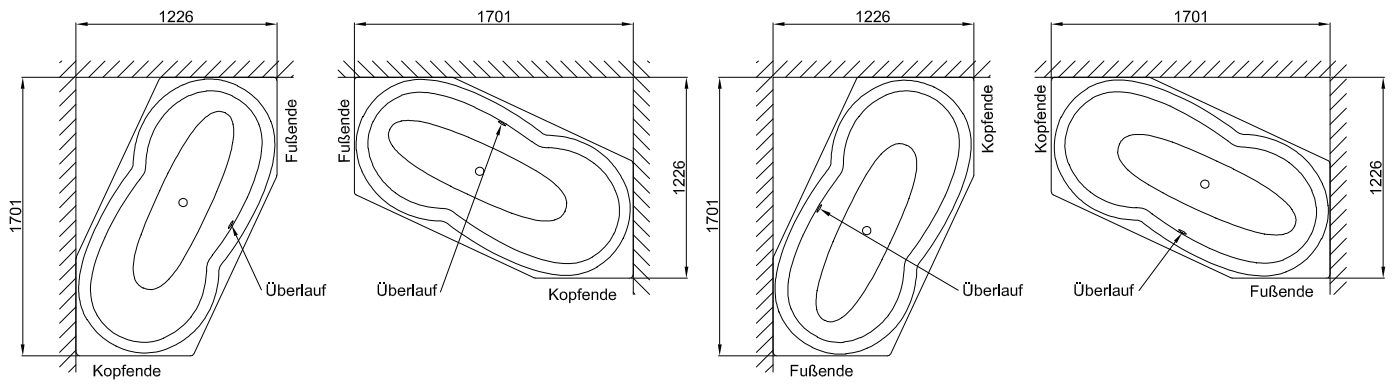
Voor professionele montage raden wij de originele badpoten aan B23-1525.

Voor onze badkuipen raden wij de geëmailleerde af- en overloopgarnituren BetteMono met push-to-open-functie aan.

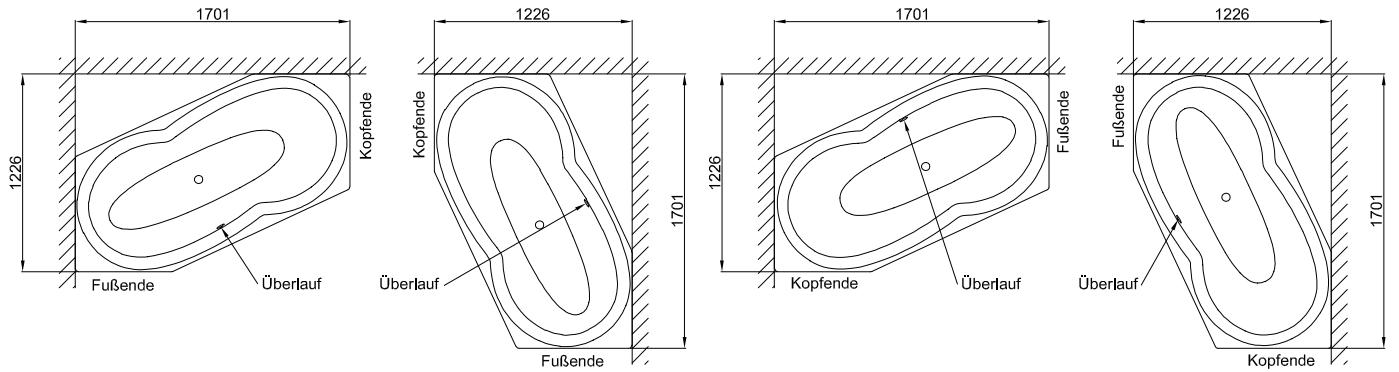
Leveringsomvang

Inclusief geluiddempende matten.

Design: schmiddy design



Bestelnr.: 6840



Bestelnr.: 6841

Afmeting

Bestelnr.	Maat in mm	Variant	Inhoud*
6840	2060 x 900 x 450	Nº 1	190 Liter
6841	2060 x 900 x 450	Nº 2	190 Liter

*Inhoud: waterinhoud minus 70 liter waterverplaatsing.