











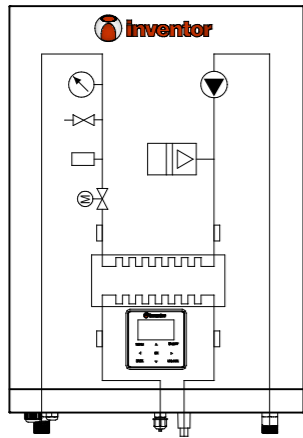
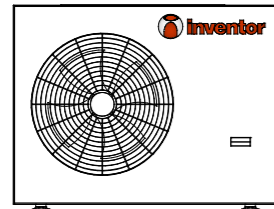


## Legenda Symbolen 4kW-systeem

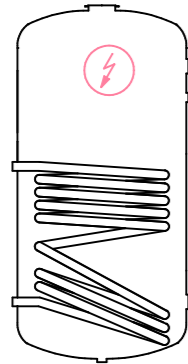
	CV Aanvoer Staal 28mm of pex 32mm inv. min. 25mm		Aansluitcombinatie / expansievatconsole staal 3/4" Gemonteerd	0AJ5297
	CV Retour Staal 28mm of pex 32mm inv. min. 25mm			
	Koud Tapwater			
	Warm Tapwater			
	Afvoer PVC		Vul- / Aftapkraan 1/2"	0533097
	Koudemiddleidingen		Aanvoer-temperatuursensor*	



Inventor binnendeel 4kW\*  
HU060S3 R32 4-6kW Artnr:1869400






















Inventor buitendeel \*  
ATS04S Artnr:1869410



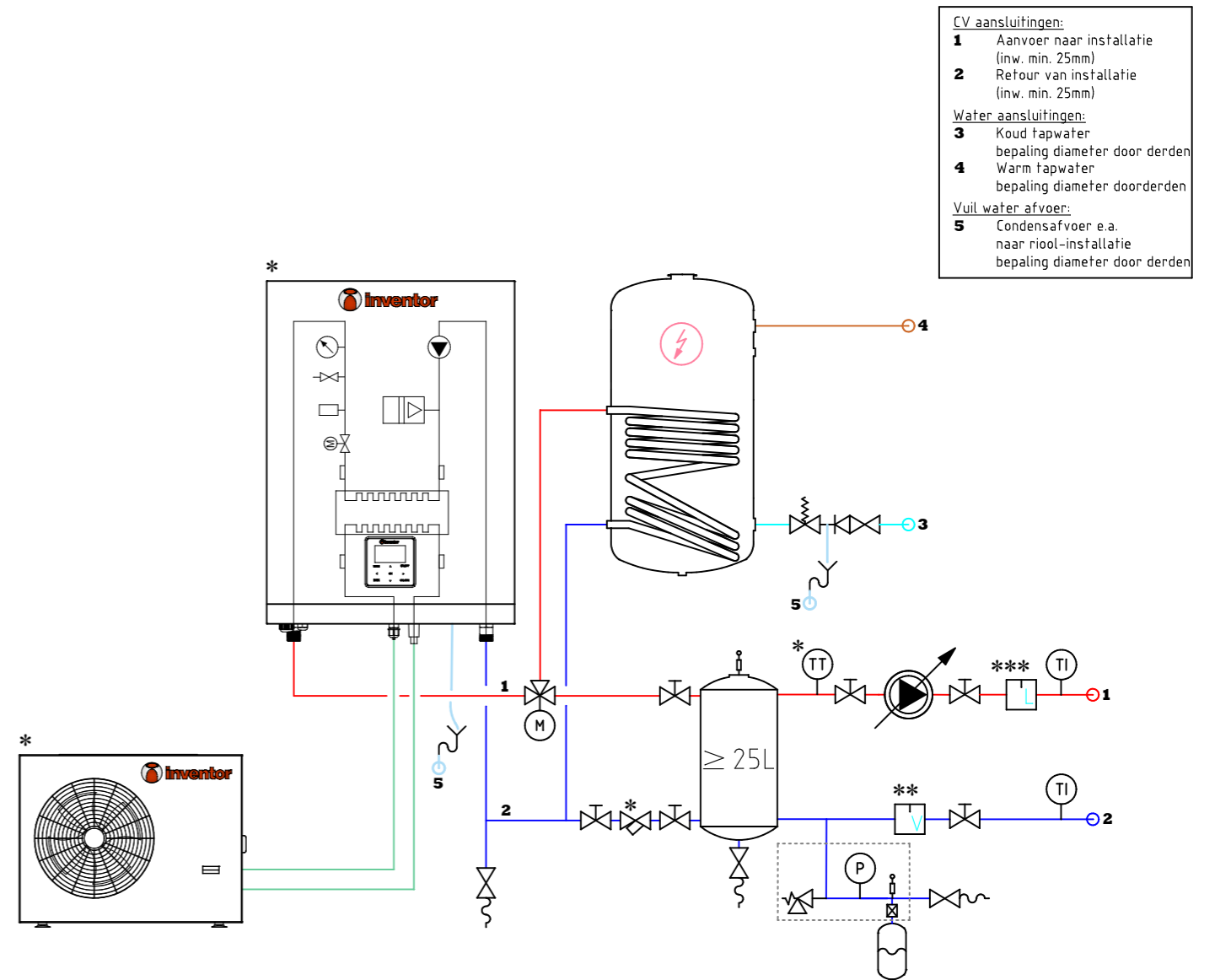
Boiler RVS 200 ltr 0FQ4481  
Boiler RVS 300 ltr 0FQ4482  
Elektrisch element 0BR1724

Boiler Staal 200 ltr 0000000  
Boiler Staal 300 ltr 0000000  
Elektrisch element 0000000

	Afvoer		
	Afsluiter DN25	0536575	
	Afsluiter 28mm	0566860	
	Filter DN25 *		
	Thermometer		
	Inlaatcombinatie 15mm	0254018	
	Vuilafscheider 28mm (XF)	0GG5849	
	Vuilafscheider 28mm	0535814	
	Vuilafscheider DN25	0AJ5643	
	luchtafscheider 28mm	0DC3116	
	Luchtafscheider DN25	0535832	
	Lucht-vuilafscheider 28mm	0FQ0294	
	Lucht-vuilafscheider DN25	0FQ0296	
	3-Wegklep DN25	0AJ5882	
	Drukverschilregelaar	0AJ5400	
	Expansievat 18/1,0	0FD8257	
	Modulerende pomp grundfos	0DT7211	
	Modulerende pomp wilo	0539119	
	selectie door derden te controleren		
	Buffervat	OFL1161	

- \* Levering door Inventor
- \*\* Bij toepassing van een Caleffi XF vuilafscheider kan de door Inventor meegeleverde filter vervallen
- \*\*\* Gecombineerd lucht-vuil afscheider positie: retourleiding

## Principe-Schema 4kW-systeem



- CV aansluitingen:**  
**1** Aanvoer naar installatie (inv. min. 25mm)  
**2** Retour van installatie (inv. min. 25mm)
- Water aansluitingen:**  
**3** Koud tapwater bepaling diameter door derden  
**4** Warm tapwater bepaling diameter door derden
- Vuil water afvoer:**  
**5** Condensafvoer e.a. naar riool-installatie bepaling diameter door derden

Omschr: **INVENTOR-4KW**  
WARMTEPOMP\_MET\_BOILER

Fase:  
**ONTWERP**

Code:	Datum:	Gwzd:	Gctd:	Omschrijving:
.	.	.	.	.
.	.	.	.	.
.	.	.	.	.

Gef. door: KVR	Datum: 16-08-23	Projectnummer:	Bladnummer:	Code:
Gec. door: FD	Datum: 16-08-23	23.0381	01	-
Schaal: NVT	Formaat: A3			

Project: STANDAARD-SCHEMA	Opdrachtgever: -
Adres: -	Adres: -
Plaats: -	Plaats: -