











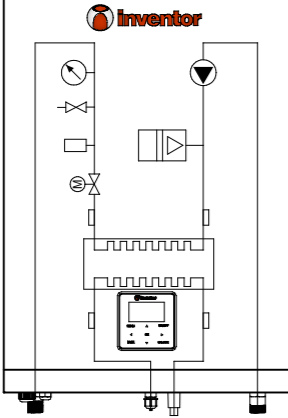

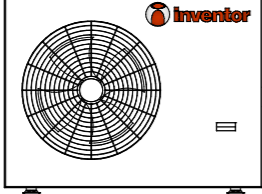

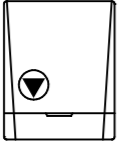










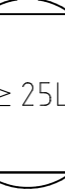
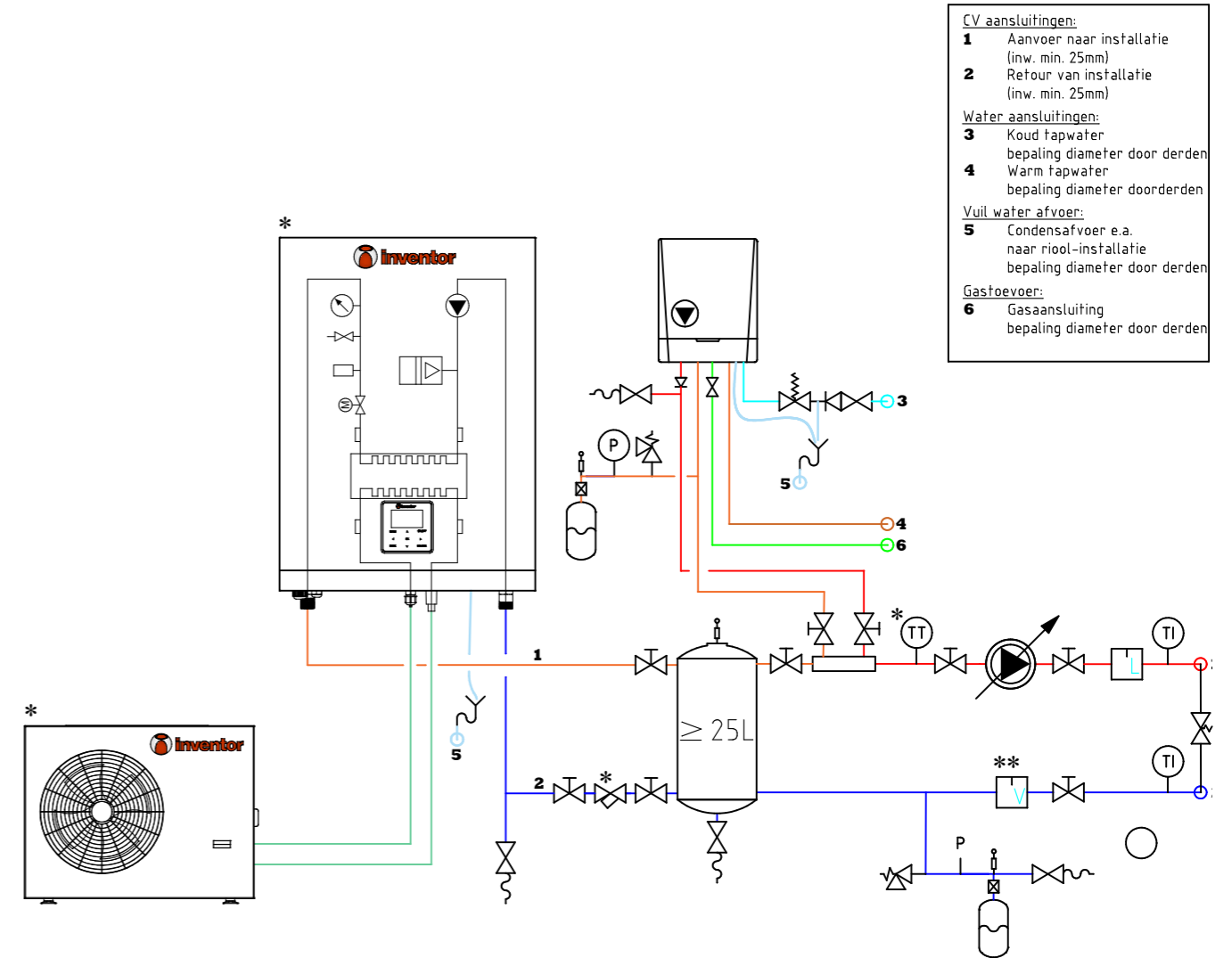


Legenda Symbolen 4kW-systeem

	CV Aanvoer Staal 28mm of pex 32mm inw. min. 25mm		Aansluitcombinatie / expansievatconsole staal 3/4" Gemonteerd	0AJ5297
	CV Retour Staal 28mm of pex 32mm inw. min. 25mm			
	Koud Tapwater			
	Warm Tapwater			
	Afvoer PVC		Vul- / Aftapkraan 1/2"	0533097
	Koudmiddelleidingen		Aanvoer-temperatuursensor*	
	Inventor binnendeel 4kW* HU060S3 R32 4-6kW Artnr:1869400		Afvoer	
	Inventor buitendeel* ATS04S Artnr:1869410		Afsluiter DN25 Afsluiter 28mm	0536575 0566860
	Gas -combi ketel		Filter DN25*	
			Thermometer	
			Inlaatcombinatie DN15	0254018
			Vuilafscheider 28mm (XF) Vuilafscheider 28mm Vuilafscheider DN25	0GG5849 0535814 0AJ5643
			luchtafscheider 28mm Luchtafscheider DN25	0DC3116 0535832
			Lucht-vuilafscheider 28mm Lucht-vuilafscheider DN25	0FQ0294 0FQ0296
			Open verdeler	0537020
			Drukverschilregelaar	0AJ5400
			Expansievat 18/1,0	0FD8257
			Modulerende pomp grundfos Modulerende pomp wilo selectie door derden te controleren	0DT7211 0539119
			Buffervat ≥ 25L	0FL1161

- * Levering door Inventor
- ** Bij toepassing van een Caleffi XF vuilafscheider kan de door Inventor meegeleverde filter vervallen
- *** Gecombineerd lucht-vuil afscheider positie: retourleiding

Principe-Schema 4kW-systeem



- CV aansluitingen:**
- 1 Aanvoer naar installatie (inw. min. 25mm)
 - 2 Retour van installatie (inw. min. 25mm)
- Water aansluitingen:**
- 3 Koud tapwater bepaling diameter door derden
 - 4 Warm tapwater bepaling diameter door derden
- Vuil water afvoer:**
- 5 Condensafvoer e.a. naar riool-installatie bepaling diameter door derden
- Gastoever:**
- 6 Gas aansluiting bepaling diameter door derden

Omschr: **INVENTOR-4KW**
WARMTEPOMP_HYBRIDE

Fase:
ONTWERP

Code:	Datum:	Gwzd:	Gctd:	Omschrijving:	Get. door:	Datum:	Projectnummer:	Bladnummer:	Code:
.	KVR	16-08-23	23.0381	01	-
.	FD	16-08-23			
.	NVT	A3			