

WATER FALL Schwallauslauf mit Einzelstrahlen für Wandmontage - Gold  
gebürstet (PVD)

SERIENNEUTRAL

13 425 979




- PEARLSTREAM
- Durchfluss max. 9,5 l/min (bei 3 Bar)
- Funktion ab: 5,5 l/min
- mit Antikalk-System

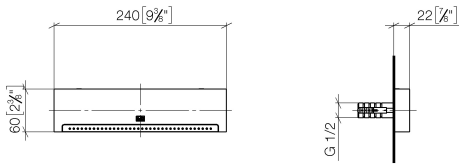
**Technische Daten:**

- Platte 240 mm x 60 mm
- Ausladung 22 mm
- Anschluss 1/2" ablängbar
- Steckanschluss-Montage

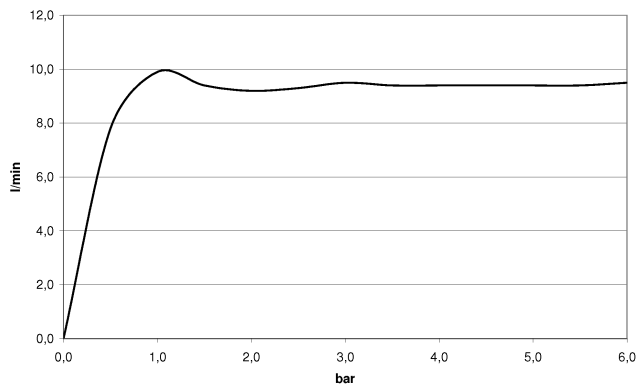
**Hinweise:**

	Gold gebürstet (PVD)	13 425 979-37
	Chrom	13 425 979-00
	Platin gebürstet	13 425 979-06
	Platin	13 425 979-08
	Dark Chrome	13 425 979-19
	Light Gold (PVD)	13 425 979-26
	Light Gold gebürstet (PVD)	13 425 979-27
	Messing gebürstet (23kt Gold)	13 425 979-28
	Schwarz matt	13 425 979-33
	Dark Brass gebürstet (PVD)	13 425 979-39
	Bronze gebürstet (PVD)	13 425 979-42
	Dark Bronze gebürstet (PVD)	13 425 979-43
	Champagne gebürstet (22kt Gold)	13 425 979-46
	Champagne (22kt Gold)	13 425 979-47
	Chrom gebürstet	13 425 979-93
	Dark Platinum gebürstet	13 425 979-99

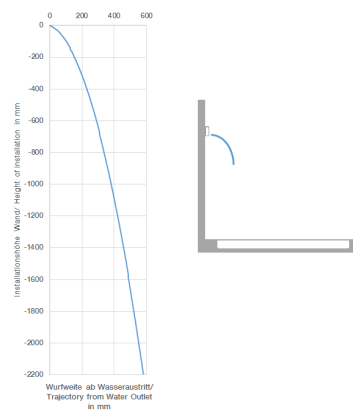
13 425 979  
mm [inches]



Durchflussdiagramm



Wurfweitendiagramm



Codes & Standards

DIN 4109

ISO 3822

Ü-Zeichen



WATER FALL Schwallauslauf mit Einzelstrahlen für Wandmontage - Gold  
gebürstet (PVD)

---

SERIENNEUTRAL

13 425 979

Zertifikate und Nachhaltigkeit

---

LGA\_19

13 425 979

Ersatzteile für die  
anderen  
Oberflächenvarianten  
finden Sie hier:  
Chrom

