

MD 360/8 BASIC

Artikelnummer

EB10430404

GTIN

4015120430404



Technische gegevens

ALGEMEEN

Apparaatcategorie	Plafondbewegingsmelder
Productinformatie	Let op de Verklaring installatieautomat in het downloadgedeelte van het product.
Gebruikersinterface	Potentiometer
Leveringsomvang	*UNDEFINED TEXT*
Op afstand te bedienen	-
Conformiteit	CE, EAC, RoHS, AEEA
Bijzondere productinformatie	Lensmasker en afstandshouder niet meegeleverd
Garantie	5 jaar

BEVESTIGING

Montagevariant	Opbouw, Inbouw / apparaatdoos Ø 68 mm
Montageplaats	Plafond
Type aansluiting	Insteekklem
Aansluitbare kabeldiameter	1,5 - 2,5 mm ²

BEHUIZING

Afmetingen	Hoogte 34 mm, Ø 102 mm
Gewicht	87 g
Materiaal	UV-gestabiliseerd polycarbonaat
Beschermingsgraad	IP40
Toegestane omgevingstemperatuur	-25 °C...+50 °C
Relatieve luchtvochtigheid	5 - 93 %, niet condensierend
Kleur	wit, overeenkomstig RAL 9010

ELEKTRISCHE UITVOERING

Besturingssysteem	ON/OFF
Beschermingsklasse	II
Nom. spanning	230 V ~ / 50 Hz

Productbeschrijving

- Bewegingsmelder met **360° detectiehoek** en voor plafondmontage
- **Bereik tot 8 m** diameter bij een aanbevolen montagehoogte van 3 m voor toepassing in kleine ruimtes en doorgangszones met zeer weinig of geen daglicht
- 10 A hoogvermogenrelais
- Nuldoorgangschakeling voor zuiver schakelen
- Fabrieksinstelling voor onmiddellijke bedrijfs gereedheid

Biedt speciale productfuncties zoals:

- Nuldoorgangschakeling

Inschakelstroom	78 A / 5 µs
Opgenomen vermogen	0,2 W

SENSOREN

Detectiehoek	360°
Detectieafstand schuin	Ø 8 m
Detectieafstand frontaal	Ø 6 m
Detectiebereik	tot 50 m ²
Aanbevolen Montagehoogte	3 m
Max. Aanbevolen Montagehoogte	5 m
Lichtmeting	menglicht
Helderheidswaarde	5 - 1000 lx

KANALEN (VERLICHTING / HVAC)

Aantal verlichtingskanalen	1
Impulsgeveringang verlichting	1
Impulsgeveringang HVAC	-
Aantal parallel te schakelen melders	8
Slave-ingang	-
Modus	Volautomatisch
Inschakelvertraging	30 s
Constance lichtregeling	-
Kanaal	C1 Verlichting
Functie	schakelen
Schakelvermogen	230 V/50 Hz 2300 W/10 A (cos phi = 1) 1150 VA/5 A (cos phi = 0,5) 600 W LED
Schakelcontact	maakcontact / potentiaalvoerend
Impulsgeveringang	✓

MD 360/8 BASIC

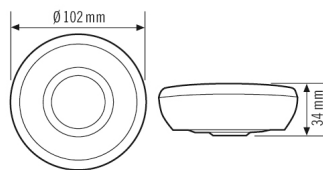
Artikelnummer	GTIN
EB10430404	4015120430404

Impulsfunctie	✓	Nalooptijd	15 s...30 min (stapsgewijs verstelbaar)
---------------	---	------------	---

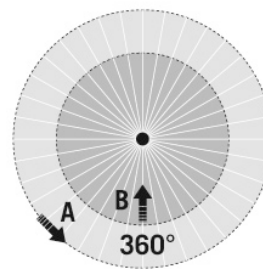
Toebehoren

Productnaam	Artikelnummer	Productbeschrijving	GTIN
Accessoires			
BASIC MOUNTING BOX IP20 SM WH	EB10423147	Opbouwdoos voor BASIC-serie, IP20, wit	4015120423147
Adapter			
BASIC SPACER WH	EB10423130	Afstandhouders voor de BASIC-serie, wit, compatibel met BASIC IP40-varianten	4015120423130
Bescherming			
BASKET GUARD ROUND LARGE	EM10425608	Beschermkorf voor aanwezigheidsensoren en bewegingsmelders en rookmelders, Ø 180 mm, hoogte 90 mm	4015120425608
Bevestiging			
MOUNTING SET IP20 FM 62 WH	EP10425929	Plafondinbouwset bestaande uit inbouwbeugel en stofwerende doos, 62 mm	4015120425929
Cover			
BASIC 8 LENS MASK	EB10423093	Lensmasker 8 m	4015120423093
Elektrische toebehoren			
FILTER 230 V	EP10426988	Filter voor ontstoring van inductieve belastingen zoals relais, magneetschakelaars, fluorescentielampen en transformatoren	4015120426988

Maattekening



Detectiehoek



Detectieafstand

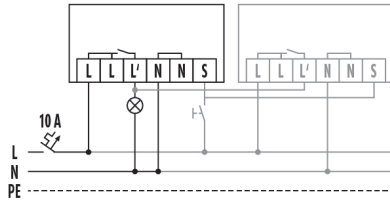
■ Dwars (A) Ø 8 m

■ Frontaal (B) Ø 6 m

MD 360/8 BASIC

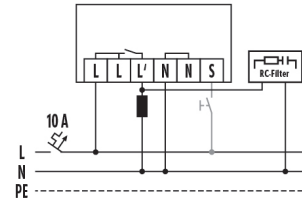
Artikelnummer **GTIN**
 EB10430404 4015120430404

Schakelschema



Standardschema met optionele aansturing via maakcontact en parallelschakeling van max. 8 apparaten

Schakelschema



Bij schakeling van inductoren (bijv. relais, magneetschakelaars, voorschakelapparatuur) kan een ontstoringcondensator (RC-Filter) nodig zijn.

Gedetailleerde productbeschrijving

- Bewegingsmelder met **360° detectiehoek** en voor plafondmontage
- **Bereik tot 8 m** diameter bij een aanbevolen montagehoogte van 3 m voor toepassing in kleine ruimtes en doorgangszones met zeer weinig of geen daglicht
- 10 A hoogvermogenrelais
- Nuldoorgangsschakeling: Verlenging van de levensduur van relais en lampen met elektronische voorschakelapparaten (zoals TL-armaturen, LED) door zuiver schakelen in nuldoorgang.
- Fabrieksinstelling voor onmiddellijke bedrijfs gereedheid
- Automatische lichtregeling
- Extra impulsgeveringang
- Standaarduitvoering als opbouwapparaat, plafondinbouw met Toebehoren
- Uitbreiding van de detectiebereik door parallelschakeling