















22 500 360



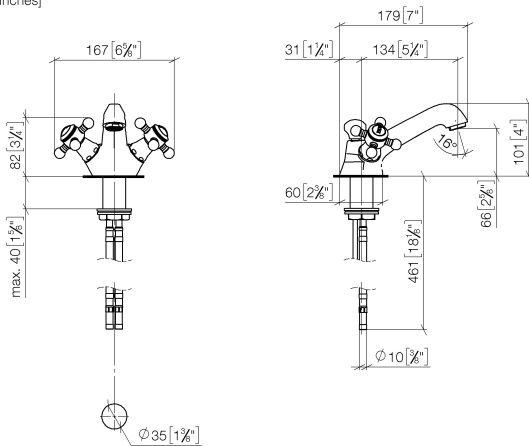
- Ausladung 130 mm
- starrer Auslauf
- runder luftangereicherter Strahl
- Armaturenhöhe 100 mm
- Höhe bis Luftsprudler 65 mm
- Bohrungsdurchmesser 35 mm
- 2x Druckschlauch M 10 x 1 eingeschraubt, dichtheitsgeprüft
- Durchfluss max. 7 l/min
- bleifrei
- Dieses Produkt leistet einen Beitrag zur Erfüllung der Vorgaben von nachhaltigen Gebäudezertifizierungen, z.B. LEED®, BREEAM®, DGNB

Nur für Becken mit Überlauf geeignet.

	Bronze gebürstet	22 500 360-42
	Chrom	22 500 360-00
	Gold (23,9kt)	22 500 360-01
	bronze	22 500 360-02
	altmessing	22 500 360-03
	Platin gebürstet	22 500 360-06
	Platin	22 500 360-08
	Messing (23kt Gold)	22 500 360-09
	weiß	22 500 360-12
	Dark Brass matt	22 500 360-16
	Dark Bronze matt	22 500 360-17
	Messing gebürstet (23kt Gold)	22 500 360-28
	Dark Platinum gebürstet	22 500 360-99
	chrom / gold	22 500 360-55

22 500 360

mm [inches]



Durchflussdiagramm



Codes & Standards

EN 200

VA-Zeichen



MADISON Waschtisch-Einlochbatterie mit Ablaufgarnitur - Bronze gebürstet

MADISON

22 500 360

Zertifikate

ETA_17

22 500 360

Ersatzteile für die
anderen
Oberflächenvarianten
finden Sie hier:
Chrom

