

PD-C 360i/6 mini

Artikelnummer	GTIN
EP10425868	4015120425868



Technische gegevens

ALGEMEEN

Apparaatcategorie	Plafondaanwezigheidssensor
Productinformatie	Let op de Verklaring installatieautomaat in het downloadgedeelte van het product.
Gebruikersinterface	IR-afstandsbediening
Leveringsomvang	inclusief lensmasker, veerklemmen, klemring voor inbouw
Op afstand te bedienen	✓
Conformiteit	CE, EAC, RoHS, AEEA
Bijzondere productinformatie	Configuratie via ESY-app (ESY-Pen vereist!) of IR-afstandsbediening mogelijk.
Garantie	5 jaar

BEVESTIGING

Montagevariant	Plafondinbouw
Montageplaats	Plafond
Inbouwmaat	Inbouwdiepte: 36 mm, Ø 20 mm
Type aansluiting	Open eind
Lengte aansluitkabel	0,2 m

BEHUIZING

Afmetingen	Hoogte 47 mm, Ø 25 mm
Gewicht	33 g
Materiaal	UV-gestabiliseerd PE
Beschermingsgraad	IP65
Toegestane omgevingstemperatuur	-25 °C...+50 °C
Relatieve luchtvochtigheid	5 - 93 %, niet condenserend
Kleur	opaal-mat

Productbeschrijving

- Mini-aanwezigheidssensor met **360° detectiehoek** voor plafondinbouw en wandmontage
- **Bereik tot 6 m** diameter voor toepassing in kleine ruimtes, doorgangszones, toiletten, kleine kantoren en gangen
- Voorzien van universele ESYLUX-klemtechniek voor snelle installatie in plafonds, frames van andere schakelaarmerken, armaturen, inbouwdozen, kasten etc.
- Ingebouwd fabrieksprogramma dus onmiddellijk bedrijfsklaar

Biedt speciale productfuncties zoals:

- Eenvoudige parametrisering, bediening op afstand en documenteren met ESY-pen en ESY-app

ELEKTRISCHE UITVOERING

Besturingssysteem	ON/OFF
Beschermingsklasse	II
Nom. spanning	230 V ~ / 50 Hz
Inschakelstroom	5 A / 20 ms
Opgenomen vermogen	0,2 W

SENSOREN

Detectiehoek	360°
Detectieafstand schuin	Ø 6 m
Detectieafstand frontaal	Ø 2 m
Detectieafstand aanwezigheidsbereik	Ø 2,5 m
Detectiebereik	tot 28 m ²
Aanbevolen Montagehoogte	3 m
Max. Aanbevolen Montagehoogte	5 m
Lichtmeting	menglicht
Helderheidswaarde	5 - 2000 lx

KANALEN (VERLICHTING / HVAC)

Aantal verlichtingskanalen	1
Impulsgeveringang HVAC	-
Slave-ingang	-
Modus	Volautomatisch
Uitschakelvertraging	300 s
Inschakelvertraging	30 s
Constante lichtregeling	-
Kanaal	C1 Verlichting
Functie	schakelen
Schakelvermogen	230 V/50 Hz

PD-C 360i/6 mini

Artikelnummer	GTIN
EP10425868	4015120425868

	690 W/3 A (cos phi = 1) 345 VA/1,5 A (cos phi = 0,5)
Schakelcontact	maakcontact / potentiaalvoerend

Impulsgeveringang	-
Impulsfunctie	✓
Nalooptijd	60 s...15 min (stapsgewijs verstelbaar)

Fabrieksinstelling

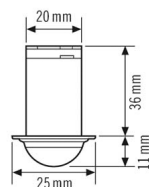
ALGEMEEN	
Gevoeligheid	100 %
KANALEN (VERLICHTING / HVAC)	
Kanaal	C1 Verlichting

Bedrijfsmodus	Volautomatisch
Instelwaarde helderheid / schakeldrempel	400 lx
Nalooptijd	5 min

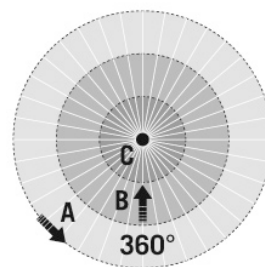
Toebehoren

Productnaam	Artikelnummer	Productbeschrijving	GTIN
Adapter			
COMPACT MINI SPOTLIGHT ADAPTER 51/20	EP10426384	Adapter voor serie COMPACT MINI (6 m) voor inbouw van aanwezigheidssensoren en bewegingsmelders in spots (lichtbrongrootte QR-CBC51-Ø 51 mm) met veerring	4015120426384
Afstandsbediening			
ESY-Pen	EP10425356	ESY-Pen en ESY-App, een duo voor alles: (1) parametriseren, (2) afstandsbediening (3) licht meten, (4) projecten beheren	4015120425356
REMOTE CONTROL MDi/PDi	EM10425509	IR-afstandsbediening voor aanwezigheidssensoren en bewegingsmelders	4015120425509
Elektrische toebehoren			
FILTER 230 V	EP10426988	Filter voor ontstoring van inductieve belastingen zoals relais, magneetschakelaars, fluorescentielampen en transformatoren	4015120426988

Maattekening



Detectiehoek



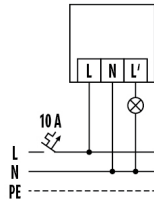
Detectieafstand

Dwars (A)	Ø 6 m
Frontaal (B)	Ø 2 m
Aanwezigheidsbereik (C)	Ø 2,5 m

PD-C 360i/6 mini

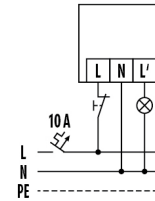
Artikelnummer **GTIN**
 EP10425868 4015120425868

Schakelschema



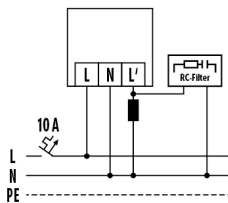
Standardschema

Schakelschema



Standardschema met handmatig inschakelen als extra mogelijkheid.

Schakelschema



Bij schakeling van inductoren (bijv. relais, magneetschakelaars, voorschakelapparatuur) kan een ontstoringcondensator (RC-Filter) nodig zijn.

Gedetailleerde productbeschrijving

- Mini-aanwezigheidssensor met **360° detectiehoek** voor plafondbouw en wandmontage, voor het schakelen van de verlichting naar behoefte, dus aanzienlijk minder energiekosten
- **Bereik tot 6 m** diameter voor toepassing in kleine ruimtes, doorgangszones, toiletten, kleine kantoren en gangen
- Automatische lichtregeling op basis van aanwezigheid en daglicht
- Ingebouwd fabrieksprogramma dus onmiddellijk bedrijfsklaar
- Eenvoudig te programmeren via afstandsbediening
- Klein en compact formaat voor een inbouwopening met een diameter van slechts 20 mm
- IP 65 uitvoering speciaal voor installatie in vochtige ruimtes
- Vaste aansluitkabel met een lengte van 20 cm
- Nieuwe universele ESYLUX-klemtechniek voor snelle installatie in plafonds, frames van andere schakelaarmerken, armaturen, inbouwdozen, kasten etc.
- Plafondbouw in verlaagde plafonds met meegeleverde veerklemmen of klemring
- Te combineren met andere schakelaarmerken voor wandinbouw met meegeleverde klemring
- Gerichte afscherming van de zone met behulp van meegeleverd lensmasker