

Capteur d'ambiance de CO₂ / Humidité / Température

Pour mesurer la température, l'humidité et le CO₂ dans la pièce. Les appareils peuvent être raccordés sans rupture aux régulateurs tiers existants. Avec communication MP-Bus et sortie 0...10 V intégrée. L'appareil est paramétré par communication en champ proche à l'aide de l'application Belimo Assistant App.



MP-BUS®



Vue d'ensemble

Références	Communication	Signal de sortie actif (CO ₂)	Signal de sortie actif (humidité)	Signal de sortie actif (Température)
22RTM-19-1	MP-Bus	0...5 V, 0...10 V, 2...10 V	0...5 V, 0...10 V, 2...10 V	0...5 V, 0...10 V, 2...10 V
22RTH-19-1	MP-Bus	-	0...5 V, 0...10 V, 2...10 V	0...5 V, 0...10 V, 2...10 V
22RT-19-1	MP-Bus	-	-	0...5 V, 0...10 V, 2...10 V

Caractéristiques techniques

Valeurs électriques	Tension nominale	AC/DC 24 V
	Plage de tension nominale	AC 19.2...28.8 V / DC 19.2...28.8 V
	Consommation électrique AC	1 VA
	Consommation électrique DC	0.5 W
	Raccordement électrique	Bornier de raccordement à ressort 0,25...1,5 mm ²
	Remarque relative au raccordement électrique	23-15 AWG, copper conductors only Type de câble USA et Canada : CL2 ou plus élevé
	Entrée de câble	Endos Dessus Partie inférieure
Bus de communication de données	Communication	MP-Bus
	Nombre de nœuds	MP-Bus max. 8 (16)
Données fonctionnelles	Application	Aéraulique
	Sortie de tension	1 x 0...5 V, 0...10 V, 2...10 V, Résistance min. 5 kΩ (Références 22RT-19-1) 2 x 0...5 V, 0...10 V, 2...10 V, Résistance min. 5 kΩ (Références 22RTH-19-1) 3 x 0...5 V, 0...10 V, 2...10 V, Résistance min. 5 kΩ (Références 22RTM-19-1)
	Remarque sur le signal de sortie actif	Sortie 0...5 V, 0...10 V (réglage d'usine), 2...10 V sélectionnable via NFC

Caractéristiques techniques

Données fonctionnelles	Affichage	LED, La LED est utilisée pour le CO ₂ TLF (fonction de feux de circulation). La diode lumineuse peut être paramétrée et désactivée via l'application Belimo Assistant App (type (P-)22RTM-..)
Données de mesure	Valeurs mesurées	CO ₂ Humidité Point de rosée Température
Spécifications CO ₂	Technologie d'élément de détection	NDIR (infrarouge non dispersé) double canal
	Plage de mesure	Réglage par défaut: 0...2000 ppm
	Précision	±(50 ppm + 2 % de la valeur mesurée)
	Stabilité à long terme	±20 ppm p.a.
Spécifications Température	Plage de mesure	0...50°C [32...122°F] (réglage par défaut)
	Précision température active	±0,3 °C à 25 °C [±0.5°F @ 77°F]
	Stabilité à long terme	±0.03°C p.a. @ 25°C [±0.05°F p.a. @ 77°F]
Spécifications Humidité	Plage de mesure	Réglage par défaut : 0...100% RH
	Plage de mesure du point de rosée	Réglage par défaut : -50...50°C [-60...120°F]
	Précision	±2 % entre 0...90 % RH @ 25 °C
	Stabilité à long terme	±0.25% RH p.a. @ 25°C @ 50% RH
Données de sécurité	Classe de protection CEI/EN	III, Basse Tension de sécurité (SELV)
	Indice de protection IEC/EN	IP30
	Conformité UE	Marquage CE
	Norme relative à la qualité	ISO 9001
	UL Approval	cULus selon UL60730-1, CAN/CSA E60730-1
	Type d'action	Type 1
	Tension d'impulsion assignée d'alimentation	0.5 kV
	Degré de pollution	2
	Humidité ambiante	Max. 95% RH, sans condensation
	Température ambiante	0...50°C [32...122°F]
	Température d'entreposage	-40...70°C [-40...160°F]
Matériaux	Boîtier	PC, blanc, RAL 9003

Consignes de sécurité



Cet appareil a été conçu pour une utilisation dans les systèmes fixes de chauffage, de ventilation et de climatisation et ne doit pas être utilisé hors du champ d'application spécifié. Toute modification non autorisée est interdite. Ce produit ne doit pas être utilisé en association avec des équipements qui, en cas de panne, pourraient, directement ou indirectement, constituer un risque pour la santé ou la vie de personnes ou mettre en danger des êtres humains, des animaux ou des biens.

S'assurer que toute alimentation est coupée avant de procéder à son installation. Ne pas raccorder à un équipement alimenté et en fonctionnement.

L'installation est effectuée uniquement par des spécialistes agréés. Toutes réglementations légales ou institutionnelles relatives au montage doivent être observées durant l'installation.

L'appareil contient des composants électriques et électroniques, par conséquent, ne doit pas être jeté avec les ordures ménagères. La législation et les exigences en vigueur dans le pays concerné doivent absolument être respectées.

Remarques

Remarques générales relatives aux capteurs

Le résultat de la mesure est influencé par les caractéristiques thermiques du mur. Un mur en béton répond à des variations thermiques dans une pièce beaucoup plus lentement qu'un mur en structure légère. Un capteur d'ambiance détecte toujours une combinaison de la température de l'air et de celle du mur. Ceci signifie que la chaleur rayonnante du mur, qui est très importante pour le confort, est également incluse dans la valeur mesurée.

Remarque : Un courant d'air permet une meilleure dissipation de la puissance du capteur. Ainsi, des fluctuations limitées dans le temps peuvent survenir lors des mesures de température.

Auto-échauffement par dissipation de puissance électrique intégré

Les capteurs de température à composants électroniques présentent toujours une puissance dissipative qui affecte les mesures de température de l'air ambiant. La dissipation dans les capteurs de température actifs indique un accroissement linéaire avec une tension de fonctionnement croissante. La puissance dissipative doit être prise en compte lors des mesures de température.

Les capteurs d'ambiance de Belimo ont une fonction de compensation de température adaptative sur toute la plage de tension d'alimentation. Cette fonction garantit que la température ambiante est détectée avec la plus grande précision à tout moment.

Remarque d'application concernant les capteurs d'humidité

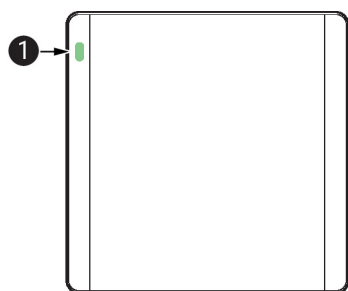
Le capteur d'humidité est extrêmement sensible. Le fait de toucher l'élément du capteur ou de l'exposer à des substances agressives telles que le chlore, l'ozone, l'ammoniaque, le peroxyde d'hydrogène ou l'éthanol (c'est-à-dire comme agent de nettoyage) peut affecter la précision de mesure.

Un fonctionnement à long terme en dehors des conditions recommandées (5...50 °C et 20...80 %RH) peut entraîner un décalage temporaire. Cet effet disparaît après le retour dans la plage recommandée.

Informations relatives aux fonctionnalités du détecteur de CO₂ à calibration automatique

Tous les capteurs de CO₂ sont sujets à des dérives causées par le vieillissement des composants, ce qui entraîne la nécessité d'une recalibration des appareils ou de leur remplacement. Cependant, la technologie à double canaux intègre des fonctionnalités de calibration automatique, contrairement aux capteurs ABC-Logic traditionnellement employés. Les capteurs avec la technologie à double canaux à calibration automatique sont adaptés pour des locaux occupés en permanence (24 h/24 et 7 j/7), tels que les hôpitaux, et pour d'autres applications commerciales. Une calibration manuelle n'est pas requise.

Indicateurs et fonctionnement


1 CO₂ TLF (fonction feu tricolore) disponible sur le capteur (P-)22RTM-..

Couleurs : vert, jaune et rouge. La diode lumineuse peut être paramétrée et désactivée via la Belimo Assistant App.

Pièces comprises

Vis

Accessoires

Outils	Description	Références
	Belimo Assistant App, Application Smartphone pour mise en service, paramétrage et maintenance aisés	Belimo Assistant App
	Convertisseur Bluetooth / NFC	ZIP-BT-NFC

Service

Connexion NFC Les équipements Belimo marqués du logo NFC peuvent être utilisés et paramétrés avec la Belimo Assistant App.

Prérequis :

- Smartphone avec fonction NFC ou Bluetooth
- Application Belimo Assistant App (Google Play et Apple AppStore)

Alignez le smartphone compatible NFC sur le capteur de sorte que les deux antennes NFC soient superposées.

Connectez le smartphone compatible Bluetooth au capteur via le convertisseur Bluetooth-vers-NFC ZIP-BT-NFC. Les caractéristiques techniques et le manuel de fonctionnement figurent sur la fiche technique ZIP-BT-NFC.

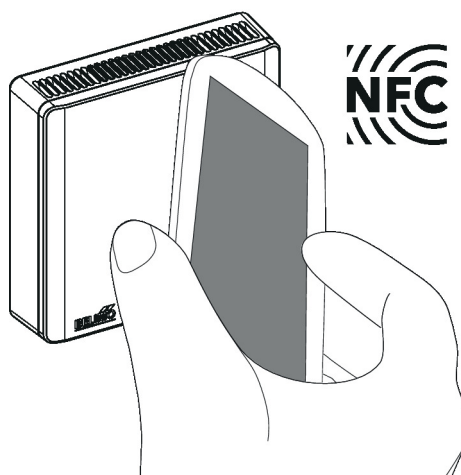


Schéma de raccordement



Remarques

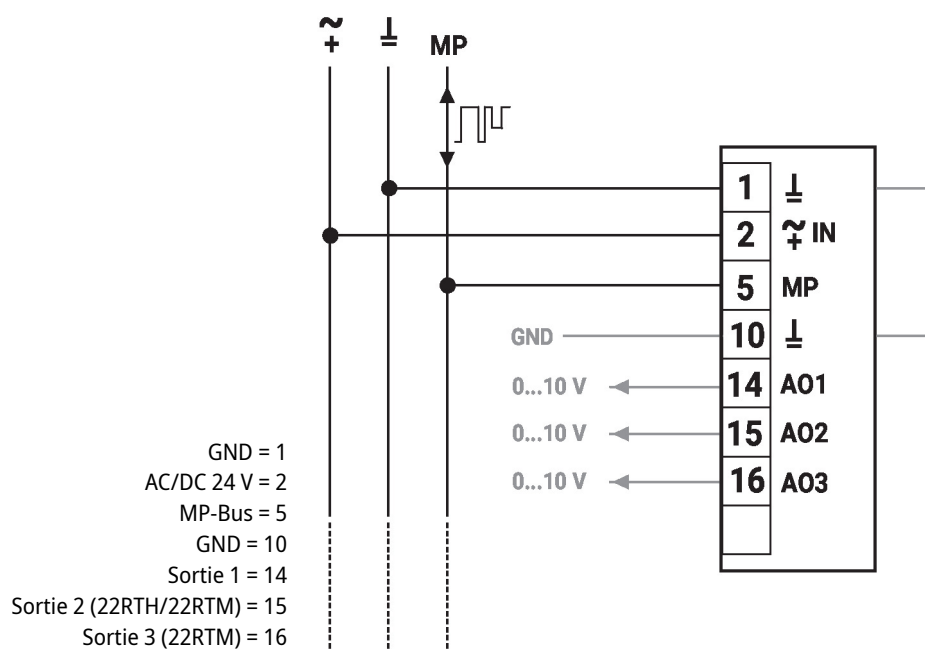
Sorties analogiques : les sorties analogiques AO1, AO2 et AO3 peuvent être paramétrées via communication en champ proche.

Réglages d'usine :

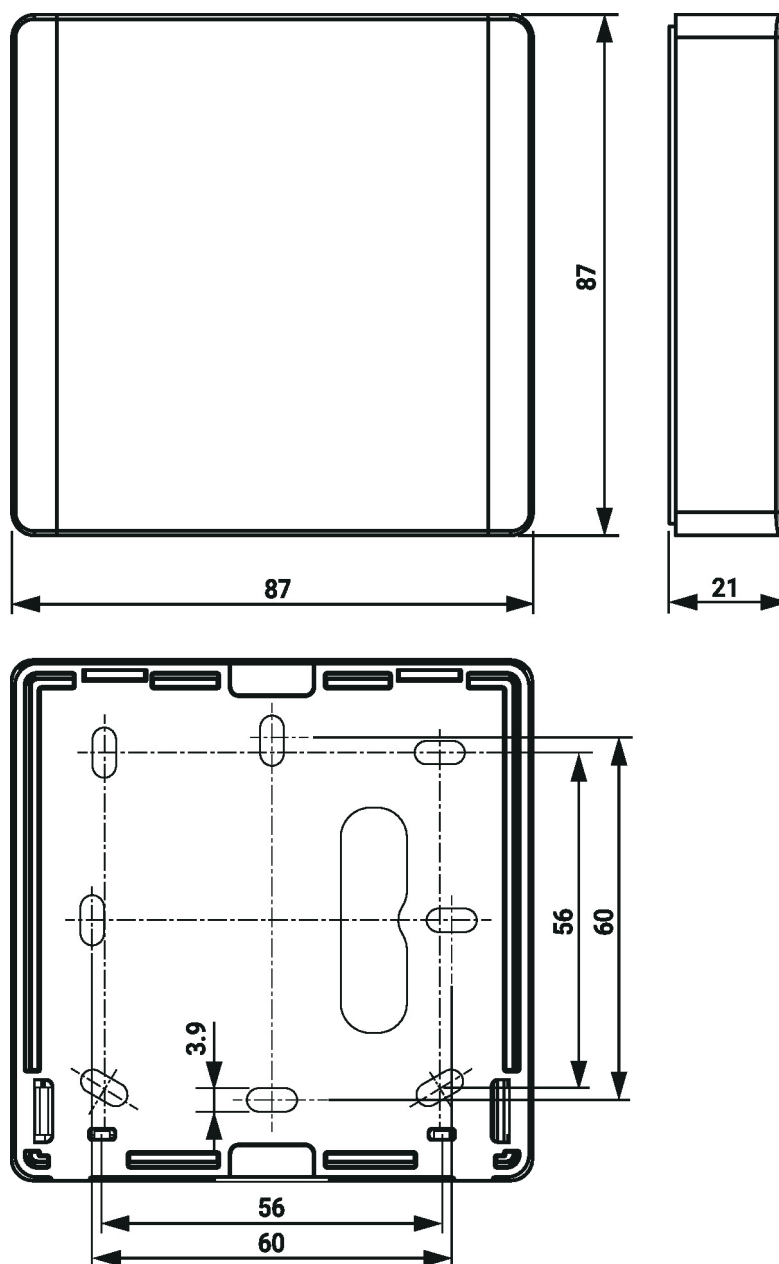
AO1 : température

AO2 : humidité

AO3 : CO₂



Dimensions



Références

22RTM-19-1

22RTH-19-1

22RT-19-1

Poids

0.16 kg

0.090 kg

0.090 kg

Documentation complémentaire

- Aperçu des partenaires de coopération MP
- Description des valeurs de l'ensemble de données
- Instructions d'installation