

PRODUKTDATENBLATT

LED TUBE T8 EM FOOD P 600 mm 5.2W 833

LED TUBE T8 EM FOOD P | LED-Röhren für elektromagnetische Vorschaltgeräte (KVG/WVG) und Netzspannung, Splitterschutz, für die Lebensmittelpräsentation



Anwendungsgebiete

- Lebensmittelpräsentation in z.B. Metzgereien, Bäckereien, Supermärkten oder fleischverarbeitende Betriebe
- Geeignet für Umgebungstemperaturen von -20 bis +50 °C

Produktvorteile

- Lebensmittel sehen besonders frisch und appetitlich aus, ohne dass unzulässig „geschönt“ wird
- Einfacher, schneller und sicherer Tausch einer Leuchtstofflampe ohne Umverdrahtung des KVG
- Energieeinsparung von bis zu 74 % (gegenüber T8 Leuchtstofflampe)
- Splitterschutz dank spezieller PET-Beschichtung
- Unterstützen bei der Umsetzung der HACCP-Konzepte von der Produktion bis hin zur Warenpräsentation
- Kein Durchhängen dank Glasröhre
- Auch geeignet für den Betrieb bei niedrigen Temperaturen

Produkteigenschaften

- Speziell angepasste spektrale Lichtverteilung (vergleichbar mit T8 FL NATURA 76)
- LED-Ersatz für herkömmliche T8-Leuchtstofflampen mit G13 Sockel in KVG Leuchten oder an Netzspannung
- Lampenröhre aus Glas mit Splitterschutz für Anwendungen z.B. in der Lebensmittelindustrie
- ENEC 10 VDE-Zeichen
- Schutzart: IP20



– Quecksilberfrei und RoHS-konform

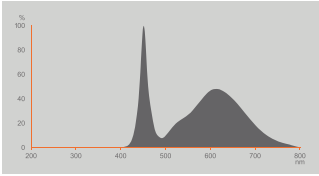
TECHNISCHE DATEN

Elektrische Daten

Nennleistung	5,2 W
Bemessungsleistung	5.20 W
Nennspannung	220...240 V
Betriebsart	KVG/VVG, Netzspannung
Nennstrom	24 mA
Stromart	Wechselstrom (AC)
Einschaltstrom	2.92 A
Geeignet für Gleichstrombetrieb	Ja
Eingangsspannung DC	186...260 V
Betriebsfrequenz	50/60 Hz
Netzfrequenz	50/60 Hz
Max. Anzahl Lampen an LS-Schalter B10 A	205
Max. Anzahl Lampen an LS-Schalter B10 A - KVG/VVG ohne Kompensation	87
Max. Anzahl Lampen an LS-Schalter B10 A - KVG/VVG mit Kompensation	30
Max. Anzahl Lampen an LS-Schalter B16 A	257
Max. Anzahl Lampen an LS-Schalter B16 A - KVG/VVG ohne Kompensation	109
Max. Anzahl Lampen an LS-Schalter B16 A - KVG/VVG mit Kompensation	35
Oberschwingungsgehalt	< 20 %
Netzleistungsfaktor λ	> 0,90

Photometrische Daten

Lichtstrom	500 lm
Lichtausbeute	96 lm/W
Lichtstromerhalt am Ende der Nennlebensdauer	0.70
Lichtfarbe (Bezeichnung)	NATURA
Farbtemperatur	3300 K
Farbwiedergabeindex Ra	80
Lichtfarbe	833
Standardabweichung des Farbabgleichs	≤6 sdcM
Bemessungs-LLMF bei 6.000 h	0.80



Spectral graph LEDTUBE T8 FOOD

Lichttechnische Daten

Ausstrahlungswinkel	190 °
Aufwärmzeit (60 %)	< 0.50 s
Startzeit	< 0.5 s

Maße & Gewicht



Gesamtlänge	603.00 mm
Länge mit Sockel jedoch ohne Sockelstift	600.00 mm
Durchmesser	26,70 mm
Rohrdurchmesser	25,8 mm
Maximaler Durchmesser	27 mm
Produktgewicht	100,00 g

Temperaturen & Betriebsbedingungen

Umgebungstemperaturbereich	-20...+50 °C ¹⁾
Maximale Temperatur am Messpunkt tc	60 °C

¹⁾ Umgebungstemperatur der Lampe - bei geschlossenen Leuchten: Temperatur innerhalb der Leuchte

Lebensdauer

Lebensdauer L70/B50 bei 25 °C	60000 h
Anzahl der Schaltzyklen	200000
Lichtstromerhalt am Ende der Wartung	0.70
Bem.-Lampenüberlebensfaktor bei 6.000 h	≥ 0.90

Zusätzliche Produktdaten

Sockel (Normbezeichnung)	G13
Quecksilbergehalt der Lampe	0.0 mg
Quecksilberfrei	Ja

Einsatzmöglichkeiten

Dimmbar	Nein
---------	------

Zertifikate & Standards

Energieverbrauch	6.00 kWh/1000h
Schutzart	IP20
Normen	CE / UKCA / VDE / ENEC / EAC
Photobiologische Risikogruppe gemäß EN62778	RG0

Länderspezifische Informationen

Bestellnummer	LEDTUBE T8 EM F
---------------	-----------------

LOGISTISCHE DATEN

Lagertemperaturbereich	-20...+80 °C
------------------------	--------------

Daten gemäß der Verordnung zur Energieverbrauchskennzeichnung EU 2019/2015

Verwendete Beleuchtungstechnologie	LED
Ungebündeltes oder gebündeltes Licht	NDLS
Netzspannung / Nicht direkt an die Netzspannung angeschlossen	MLS
Sockel der Lichtquelle (oder anderes el. Schnittstelle)	G13
Vernetzte Lichtquelle (CLS)	Nein
Farblich abstimmbare Lichtquelle	Nein
Hülle	Nein
Lichtquelle mit hoher Leuchtdichte	Nein
Blendschutzschild	Nein
Leistungsaufnahme im Bereitschaftszustand	0 W
Angabe, ob äquivalente Leistungsaufnahme	Nein
Länge	603,00 mm
Höhe	26.70 mm
Breite	26.70 mm
Farbwertanteil x	0.3684
Farbwertanteil y	0.2816

Wert des R9-Farbwiedergabeindex	70
Halbwertswinkelentsprechung	SPHERE_360
Lebensdauerfaktor	0.9
Verschiebungsfaktor	0.9
LED Lichtquelle ersetzt eine Leuchtstofflichtquelle	Nein










TECHNISCHE AUSSTATTUNG


- Geeignet für den Betrieb mit verlustarmen und konventionellen Vorschaltgeräten

Sicherheitshinweise

- Nicht für den Betrieb mit elektronischem Vorschaltgerät geeignet.
- Der Einsatz in Außenanwendungen ist in geeigneten Feuchtraumleuchten gemäß Datenblatt und Installationsanleitung möglich.
- Nicht geeignet für Notbeleuchtung.
- Netzstrom vor der Installation trennen.

DOWNLOADS

	Dokumente und Zertifikate	Name des Dokuments
	Bedienungsanleitung / Sicherheitshinweise	LEDTUBE T8 EM FOOD P
	On-Pack-Info	Exempt from ELR DE
	Rechtliche Hinweise	Informationstext 18 Abs 4 ElektroG
	Konformitätserklärung	LEDTUBE T8 EM FOOD P
	Konformitätserklärung UKCA	LEDTUBE T8 EM FOOD P
	Fotometrische und lichttechnische Planungsdateien	Name des Dokuments
	IES-Datei (IES)	LEDTUBE T8 EM FOOD P 600 5.2W 833 LEDV
	LDT-Datei (Eulumdat)	LEDTUBE T8 EM FOOD P 600 5.2W 833 LEDV
	Lichtverteilungskurve, Typ Polar	LEDTUBE T8 EM FOOD P 600 5.2W 833 LEDV
	Spektrale Leistungsverteilung	Spectral graph LEDTUBE T8 FOOD

Ausschreibungstexte	Name des Dokuments
 Ausschreibungstexte	LED TUBE T8 EM FOOD P 600 mm 5.2W 833-DE

VERPACKUNGSMITTEL

EAN	Verpackungseinheit (Stück pro Einheit)	Abmessungen (Länge x Breite x Höhe)	Bruttogewicht	Volumen
4099854044793	Falthülle 1	695 mm x 29 mm x 29 mm	118.00 g	0.58 dm ³
4099854044809	Versandschachtel 10	725 mm x 180 mm x 95 mm	1502.00 g	12.40 dm ³

Die genannten Produktnummern beschreiben die kleinste bestellbare Mengeneinheit. Eine Versandeinheit kann mehrere Einzelprodukte beinhalten. Als Bestellmenge verwenden Sie bitte das Ein- oder Mehrfache einer Versandeinheit.

Referenzen / Verweise

– Für aktuelle Informationen siehe www.ledvance.de/led-roehren

Rechtliche Hinweise

– Beim Austausch gegen eine T8-Leuchtstofflampe hängen Gesamtenergieeffizienz und Lichtverteilung von der Bauart der Anlage ab.

Haftungsausschluss

Änderungen und Irrtümer vorbehalten. Vergewissern Sie sich, dass Sie immer den neuesten Stand verwenden.