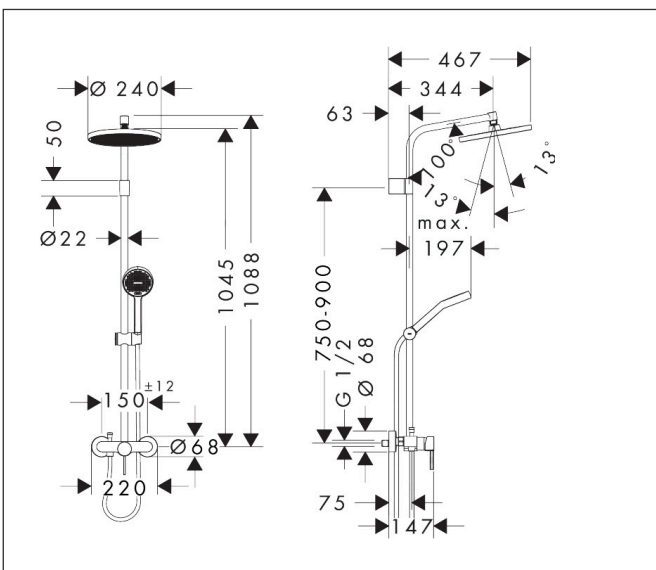


Merk	hansgrohe
Artikelnaam	Activera S Showerpipe
Art.nr.	28875000
Oppervlakte	chrom
Netto prijs	504,93 EUR

Product foto




Maat tekeningen



Kenmerken

- bestaat uit: douchestang, hoofddouche, handdouche, schuifstuk, ééngreeps douchemengkraan, doucheslang
- hoofddouche Activera S 240 1jet
- afmeting straalplaatoppervlak hoofddouche: 240 mm
- straalsoort hoofddouche: Rain
- oppervlak straalplaat: grafiet
- FlexPower: straalnoppen passen zich automatisch aan de waterdruk aan door te openen en te sluiten
- QuickClean+: voorkom kalkaanslag dankzij de elasticiteit van de straalnoppen
- doorstroomregelaar: 8 l/min (met mogelijke toleranties -20%)
- straalsoort handdouche: Rain, ImpactRain
- maximale doorstroomhoeveelheid van handdouche bij 3 bar: 7,8 l/min
- maximale doorstroomhoeveelheid voor Showerpipe bij 3 bar: 8 l/min
- minimale bedrijfsdruk: 1 bar
- maximale bedrijfsdruk: 10 bar
- kogelgewricht: hoek hoofddouche verstelbaar
- handige straalkeuze via Select-knop op de handdouche
- variabele wandhouder
- afstand boorgaten is variabel: 750 - 850 mm
- hoogte van buis kan worden verkort
- diameter glijstang: 22 mm
- in hoogte verstelbare handdouchehouder

Technologie

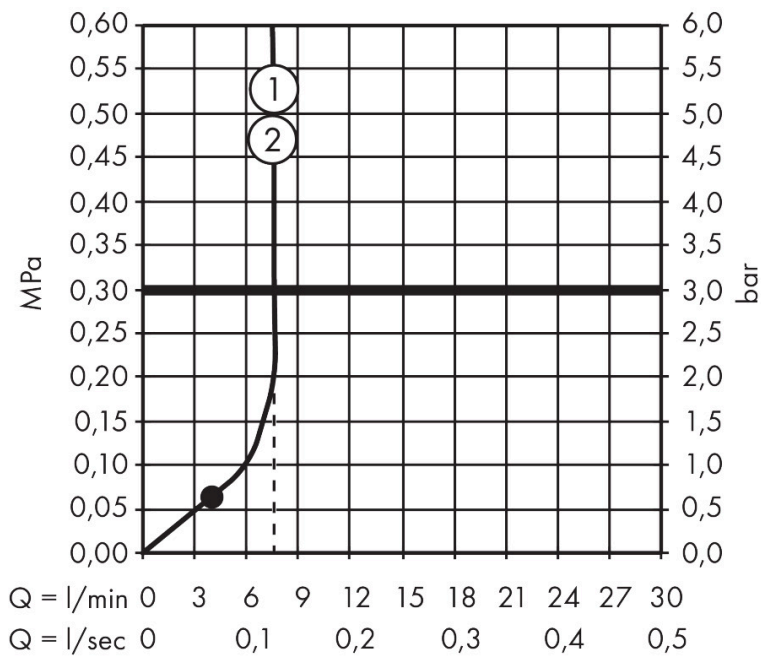


Straalsoorten



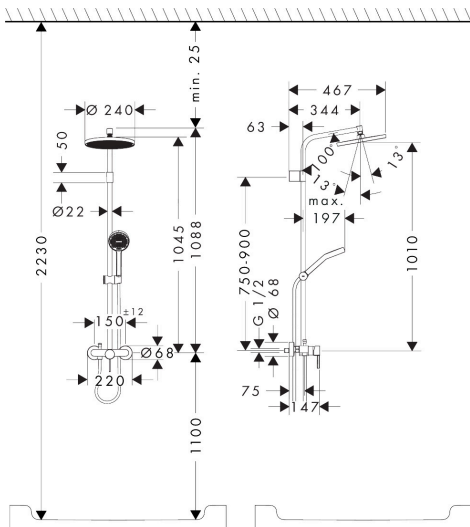
Merk hansgrohe
 Artikelnaam **Activera S** Showerpipe
 Art.nr. 28875000
 Oppervlakte chroom
 Netto prijs 504,93 EUR

Stroomschema



Merk	hansgrohe
Artikelnaam	Activera S Showerpipe
Art.nr.	28875000
Oppervlakte	chrom
Netto prijs	504,93 EUR

Installatievoorbeelden



i Afmetingen kunnen variëren vanwege keramische toleranties die verband houden met het productieproces.