

TARA Schlauchbrausegarnitur mit Einzelrosetten - Bronze gebürstet

TARA

27 803 892 Produktversion ab 21.07.2020



- COMPACT RAIN, Durchfluss max. 15 l/min (bei 3 Bar)
- Dreifach bzw. fünffach verstellbar: Normalstrahl, Softstrahl, Massagestrahl
- mit Antikalk-System
- Brauseabgang 1/2"
- Rosette für Wandanschlussbogen Ø 55 mm
- Rosette für Brausehalter Ø 55 mm
- Metallbrauseschlauch 1250 mm mit integriertem Verdrehschutz
- Wandanschlussbogen 1/2"




Eigensicher gegen Rückfließen.

	Bronze gebürstet	27 803 892-42
	Chrom	27 803 892-00
	Chrom	27 803 892-00 0010
	Platin gebürstet	27 803 892-06
	Platin gebürstet	27 803 892-06 0010
	Platin	27 803 892-08
	Platin	27 803 892-08 0010
	Weiß matt	27 803 892-10
	Weiß matt	27 803 892-10 0010
	Dark Brass matt	27 803 892-16
	Dark Bronze matt	27 803 892-17
	Dark Chrome	27 803 892-19
	Dark Chrome	27 803 892-19 0010
	Light Gold gebürstet	27 803 892-27
	Light Gold gebürstet	27 803 892-27 0010
	Messing gebürstet (23kt Gold)	27 803 892-28
	Messing gebürstet (23kt Gold)	27 803 892-28 0010
	Schwarz matt	27 803 892-33
	Schwarz matt	27 803 892-33 0010
	Bronze gebürstet	27 803 892-42 0010
	Champagne gebürstet (22kt Gold)	27 803 892-46
	Champagne gebürstet (22kt Gold)	27 803 892-46 0010
	Champagne (22kt Gold)	27 803 892-47 0010
	Champagne (22kt Gold)	27 803 892-47
	Cyprum	27 803 892-49
	Chrom gebürstet	27 803 892-93

TARA Schlauchbrausegarnitur mit Einzelrosetten - Bronze gebürstet

TARA

27 803 892 Produktversion ab 21.07.2020

	Chrom gebürstet	27 803 892-93 0010
	Dark Platinum gebürstet	27 803 892-99
	Dark Platinum gebürstet	27 803 892-99 0010

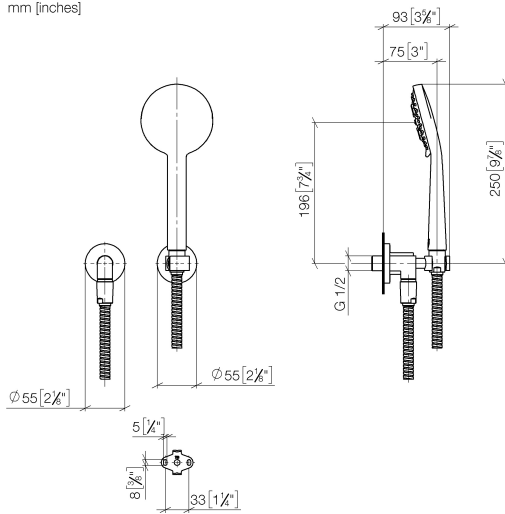
Empfohlenes Zubehör

UP-Wandwinkel -

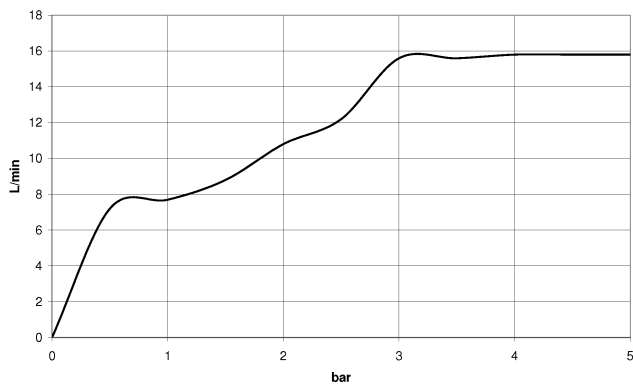
35 085 970 90



mm [inches]



Durchflussdiagramm



Codes & Standards

DIN 4109

EN 1717

ISO 3822

Ü-Zeichen



TARA Schlauchbrausegarnitur mit Einzelrosetten - Bronze gebürstet

TARA

27 803 892 Produktversion ab 21.07.2020

Zertifikate

LGA_29

Belgaqua_21-024-2

